



Saeco Moltio  
Macchina per caffè  
espresso automatica

Pannarello classico  
Black



HD8766/01



# Un gusto diverso per ogni momento.

## Cambiare il tipo di chicchi di caffè è semplicissimo

Moltio è un capolavoro esclusivo realizzato per offrire un'esperienza degustativa personalizzata. Grazie al commutatore dei chicchi di caffè, preparare il caffè più adatto per ogni momento della giornata sarà semplicissimo

### **Perfezione del caffè dall'autentico gusto italiano**

- Deliziosa schiuma di latte grazie al classico pannarello
- Caffè senza attese grazie alla caldaia a riscaldamento veloce
- Niente più sapore di caffè bruciato grazie alle macine completamente in ceramica

### **Scegli le bevande per appagare i tuoi gusti**

- Sperimenta con i gusti con il commutatore dei chicchi di caffè
- Memorizza le tue impostazioni preferite del caffè
- Prova aromi di ricchezza diversa con le nostre macine regolabili


### **Facilità di pulizia e manutenzione**

- La macchina è sempre pulita grazie alla pulizia e alla decalcificazione automatica
- Pulizia facile grazie al gruppo caffè estraibile
- Pulizia facile grazie alle parti lavabili in lavastoviglie

**PHILIPS**

Saeco is a trademark of the Philips Group

 **Saeco**



## In evidenza

### Macine completamente in ceramica




Questa macchina espresso è dotata di macine completamente in ceramica. Saeco usa macine in ceramica perché macinano i chicchi di caffè in modo uniforme senza surriscaldarli, per un espresso impeccabile. La ceramica inoltre garantisce prestazioni durature e una completa silenziosità del funzionamento.

### Caldaia a riscaldamento veloce



Grazie alla tecnologia della caldaia a riscaldamento veloce Saeco, la tua macchina è sempre pronta. Non dovrai più attendere tra un caffè espresso e l'altro, ma potrai preparare diversi caffè di seguito.

### Commutatore dei chicchi di caffè



Con le macchine espresso Moltio Saeco ora puoi commutare i chicchi di caffè con un solo


movimento grazie al recipiente dei chicchi brevettato intercambiabile. Goditi il piacere di cambiare rapidamente la miscela di chicchi e scopri quella più adatta ad ogni gusto e ad ogni momento della giornata.

### Pannarello classico



Questa macchina espresso Saeco è dotata di cappuccinatore classico, che i baristi chiamano "pannarello". Eroga il vapore e deve essere immerso nel latte per preparare una fantastica schiuma di latte. Libera il barista che c'è in te e prepara deliziose specialità a base di latte in modo tradizionale!

### Memorizza le tue impostazioni del caffè



Otterrai sempre un caffè perfetto come piace a te, grazie alla nostra funzione memo che permette di regolare lunghezza, intensità e temperatura del caffè in base ai tuoi gusti. Gusta un caffè eccezionale nella tua tazza preferita premendo semplicemente un pulsante.

### Componenti lavabili in lavastoviglie



Per una maggiore praticità, puoi mettere il vassoio antigoccia e il pannarello o caraffa per il latte Saeco in lavastoviglie. In questo modo risparmierai tempo ed avrai una maggiore pulizia.

### Macine regolabili con 5 impostazioni



Le diverse miscele di caffè richiedono livelli di granulosità diversi affinché l'aroma si sprigioni in tutta la sua complessità. La granulosità della macinatura di questa macchina espresso può essere regolata su 5 preferenze, dalla più fine per un espresso intenso alla più grossolana per un caffè più leggero.

# Specifiche

## L'espresso perfetto

- Tecnologia per ottenere un espresso perfetto: Regolazione macinatura, Saeco Aroma System - Preinfusione

## Semplicità d'uso

- Pulizia e manutenzione: Risciacquo automatico circuito caffè, Ciclo di decalcificazione
- Utilizzo: Erogatore caffè regolabile, Superficie poggia tazze, Rapid steam, Gruppo caffè estraibile, Opzione espresso normale/lungo

## Risparmio energetico

- Risparmio energetico: Standby automatico

## Dati tecnici

- Frequenza: 50 Hz
- Assorbimento: 1850 W
- Voltaggio: 230 V
- Pressione pompa: 15 bar

## Peso e dimensioni

- Dimensioni del prodotto (L x P x A): 256 x 470 x 350 mm
- Peso: 8,5 Kg
- Capacità contenitore caffè in grani: 290 g
- Capacità cassetto raccogli fondi: 15 porzioni

## Caratteristiche

- Beccuccio acqua calda/vapore
- Pannarello: Acciaio inox
- Erogazione simultanea
- Compatibile con filtro Brita: Opzionale

## Design

- Colore: Black
- Struttura: Plastica

## Dati logistici

- Numero di pezzi per pallet: 15

## Serbatoio acqua

- Capacità serbatoio acqua estraibile: 1,9 l