



CATALOGO
2011 - 2012

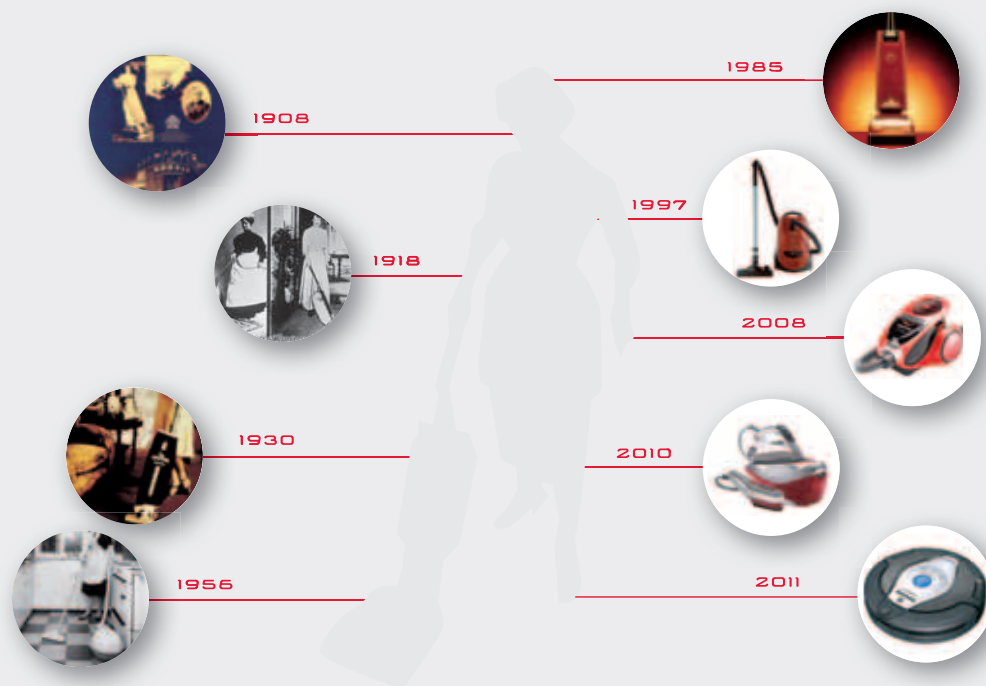
PICCOLI ELETTRODOMESTICI



GENERATION FUTURE

PIÙ DI 100 ANNI DI ESPERIENZA

E' raro che un brand diventi sinonimo di prodotto. E' ancora piú raro che un brand rimanga ai massimi livelli per design e tecnologia per piú di 100 anni. Fu infatti nel 1908 che Hoover creò il primo aspirapolvere a Canton, Ohio, per risolvere il problema dell'asma causato dalla polvere. L'idea era ingegnosa e divenne immediatamente un successo in tutti gli Stati Uniti e presto anche in Europa, grazie anche a una rete vendita molto attiva e professionale. Dal 1908, ad oggi, abbiamo continuato ad ascoltare i bisogni dei consumatori e abbiamo investito in nuove tecnologie e design per rendere le pulizie di casa piú semplici ed intelligenti.



HOOVER: LA QUALITA' PRIMA DI TUTTO

Abbiamo come primo obiettivo la soddisfazione e la fiducia del consumatore. Tutti i nostri aspirapolvere garantiscono le massime prestazioni di pulizia, convertendo la potenza del motore in forza aspirante nel modo piú efficiente possibile. Per questo, qualsiasi modello tu scelga, avrai sempre la sicurezza di poter pulire al meglio e piú velocemente la tua casa. Hoover è oggi un marchio leader nel segmento dei prodotti per la pulizia della casa e dei grandi elettrodomestici, e offre sempre prodotti in cui la funzione si integra all'innovazione tecnologica, anticipando oggi quello che sarà lo standard di domani. Ecco perchè la nostra mission è "Generation Future". E nel 2010 Hoover è entrata anche al segmento dello stiro, con una nuova gamma di Sistemi Stiranti con una tecnologia unica e brevettata di controllo del vapore. La storia dell'innovazione continua...Rimani sintonizzato.



CONSIGLI

COME SCEGLIERE IL PRODOTTO GIUSTO

TECNOLOGIE DI CONTROLLO DELLA POLVERE

FILTRAZIONE

GREEN RAY

LA TUA CASA

LE TUE ESIGENZE

PAGINA

4

6

8

9

10

11

PULIZIA DELLA CASA

ROBOT

TRAINI

SENZA SACCO

CON SACCO

SCOPE

SENZA SACCO

RICARICABILI

CON SACCO

PORTATILI

SPECIALISTI

12

14

26

36

40

STIRO

SISTEMI STIRANTI

46

COME SCEGLIERE IL

PRIMA DI SCEGLIERE UN NUOVO ASPIRAPOLVERE PER LA TUA CASA, I PRINCIPALI ASPETTI DA CONSIDERARE SONO: TIPO DI PAVIMENTO, PRESENZA DI SOGGETTI ALLERGICI. HOOVER OFFRE UN'AMPIA GAMMA DI

CONSIGLI

TRAINI

Ideali per una pulizia accurata della maggior parte dei pavimenti e di altre superfici, come divani e imbottiti, e per case di qualsiasi dimensione. Facili da trasportare, arrivano ovunque grazie al tubo flessibile e ai diversi tipi di spazzole. Sono dotati di diversi accessori per soddisfare qualsiasi esigenza di pulizia (peli di animali, tappeti, moquette ecc.). Hanno bisogno di spazio per essere riposti dopo l'uso.



SCOPE ELETTRICHE

Ideali per le pulizie frequenti di pavimentazioni dure. Sono pronte all'uso e hanno bisogno di poco spazio per essere riposte dopo l'utilizzo. Se trovi le scope elettriche con filo tradizionali un po' pesanti, puoi scegliere una versione senza filo: sono state progettate per la pulizia rapida ed efficace di piccole superfici; sono molto leggere e flessibili.



BATTITAPPETO

Ideali per la pulizia di tappeti e moquette. Grazie alla spazzola motorizzata garantiscono una pulizia profonda dei tappeti e dei pavimenti in moquette. Sono dotati di una vasta gamma di accessori, tutti riponibili a bordo, per pulire gli imbottiti e per rimuovere efficacemente i peli di animali domestici. I Battitappeto sono particolarmente efficienti nella pulizia di grandi superfici con moquette e tappeti, ma a causa della loro altezza non possono essere riposti facilmente sotto uno scaffale o in una scatola. Hoover propone una speciale versione per la pulizia di pavimentazioni dure che si chiama Floormate.



PRODOTTO GIUSTO



CASA È SEMPRE UTILE SOFFERMARSI SU ALCUNI ASPETTI. DIMENSIONI DELLA TUA CASA, PRESENZA DI ANIMALI DOMESTICI E DI PRODOTTI PER SODDISFARE QUALSIASI TIPO DI ESIGENZA.



LUCIDATRICI

Ideali per pavimenti delicati come marmo e parquet. Combinano l'aspirazione ad un'azione lucidante attraverso 3 spazzole rotanti poste alla base. Le lucidatrici sono dotate di diversi set di spazzole da usare in base al tipo di pavimento. Hoover è l'unica ad offrire una lucidatrice studiata appositamente per il parquet.



BIDONI

Ideali per pulire garages, balconi e aree di lavoro. I bidoni sono estremamente versatili e possono essere utilizzati per aspirare sia solidi che liquidi. Possono avere grandi capacità e per questo motivo essere abbastanza ingombranti e aver bisogno di uno spazio dedicato in cui riporli dopo l'uso.



PORTATILI

Ideali per le pulizie veloci. Sono dotati di batterie ricaricabili e sono normalmente posizionabili su una parete con la loro base di ricarica in modo da averli sempre pronti all'uso. I portatili Hoover sono disponibili in colori vivaci e con un'elegante finitura argento, per dare un tocco di design alla tua casa.



ROBOTS

Ideali per pulire la tua casa giornalmente, semplificando le pulizie settimanali da effettuare con l'aspirapolvere tradizionale. Mantengono i vostri pavimenti puliti tutti i giorni dando un tocco di design e tecnologia alla tua casa.

TECNOLOGIE DI CONTROLLO

PRIMA DI SCEGLIERE IL TIPO DI PRODOTTO, BISOGNA PRIMA DECIDERE CON SACCO O SENZA SACCO? I PRINCIPALI

CONSIGLI



CON SACCO

In base al tipo di sacchetto, si possono avere differenti livelli di ritenzione della polvere. Esistono 3 tipi di sacchetto:

PRO

IGIENE: nessun contatto con la polvere una volta entrata nel sacchetto. Uno speciale dispositivo chiude in automatico il sacchetto quando viene rimosso dall'aspirapolvere evitando fuoriuscite di polvere.

FLUSSI D'ARIA PIÙ ELEVATI: necessari per pulire efficacemente moquette, tappeti e per rimuovere di peli di animali domestici.


IDEALE PER CHI SOFFRE DI ALLERGIE E PER CHI HA IN CASA ANIMALI DOMESTICI.

CONTRO:

E' NECESSARIO SOSTITUIRE I SACCHETTI: mediamente bisogna sostituire il sacco ogni 6/8 settimane.


1 SACCO HEPA

Ha una capacità di trattenere la polvere 30 volte superiore a un sacchetto standard, evitando qualsiasi riemissione di polvere nell'ambiente. In alcuni sacchi HEPA sono presenti Carboni Attivi per rimuovere gli odori. E' ideale per chi soffre di allergie.



2 SACCO PUREFILT

E' dotato di 3 strati di filtrazione che aiutano a ridurre la proliferazione di germi e batteri.



3 SACCO CARTA

E' il sacchetto più comune. Più sono gli strati, più aumenta la ritenzione della polvere.



DELLA POLVERE

QUALE TECNOLOGIA DI CONTROLLO DELLA POLVERE SI PREFERISCE:
VANTAGGI DELLE DUE TECNOLOGIE.

Esistono 3 diverse tecnologie, che si differenziano per la frequenza di manutenzione, per la presenza o meno di eventuali cali di prestazione e per la quantità di polvere con cui si viene a contatto:



MULTICICLONICA/AIRVOLUTION™

È la tecnologia più avanzata ed è basata sull'azione di tanti piccoli cicloni che, grazie alla forza centrifuga, separano l'aria dalla polvere spingendola alla base del contenitore. Solo pochissima polvere arriva al filtro, che per questo ha bisogno di una manutenzione minima. Nessun calo di prestazioni, la forza aspirante rimane elevata e costante.



MONO CICLONE

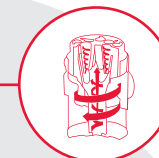
Questo tipo di sistema è costituito da un singolo ciclone che genera una forza centrifuga. In questo caso la separazione della polvere dall'aria è meno efficace e sul filtro si deposita più polvere, richiedendo quindi una manutenzione più frequente per mantenere elevata la forza aspirante.



FILTRO BASE

La separazione della polvere dall'aria avviene tramite il grande filtro posizionato nel contenitore raccogli-polvere. Molta della polvere aspirata si deposita sul filtro che necessita di pulizie frequenti per mantenere le prestazioni elevate.

SENZA SACCO



PRO

NON BISOGNA ACQUISTARE I SACCHETTI: si risparmia e non bisogna preoccuparsi di avere i sacchetti di ricambio a casa.

CONTRO:

MANUTENZIONE PIÙ FREQUENTE: il contenitore raccogli-polvere deve essere svuotato regolarmente. Nei sistemi in cui l'elemento di separazione è costituito dal filtro, quest'ultimo deve essere pulito regolarmente per garantirne le prestazioni.



FILTRAZIONE

LA FILTRAZIONE È UNO DEGLI ELEMENTI FONDAMENTALI PER UN'ASPIRAPOLVERE. PRIMA DI ACQUISTARE UN'ASPIRAPOLVERE BISOGNA VERIFICARE SE I FILTRI SONO LAVABILI, ASPETTO CHE GARANTISCE UNA MAGGIORE DURATA.

NEI SISTEMI CON SACCO ESISTONO 3 LIVELLI DI FILTRAZIONE:

Il sacchetto in cui viene raccolta la polvere, il filtro pre-motore, il filtro in uscita.

NEI SISTEMI SENZA SACCO ESISTONO 2 LIVELLI DI FILTRAZIONE:

Il filtro pre-motore e il filtro in uscita.

I FILTRI POSSONO ESSERE DI DUE TIPOLOGIE:

1

HEPA (HIGH EFFICIENCY PARTICULATE AIR):

Ha la capacità di catturare la maggior parte dei batteri, anche di piccole dimensioni.



2

MICRO FILTRI:

In grado di catturare le polveri più comuni, tipicamente presenti in casa.



I filtri possono avere uno speciale trattamento chiamato "Bactizero" che riduce la proliferazione dei batteri più comuni come lo "staphylococcus aureus" e "escherichia coli".



SOFFRI DI ALLERGIE? O HAI BAMBINI IN CASA?

Siamo riusciti a utilizzare il potere antibatterico dell'argento, conosciuto fin dall'antichità, per sviluppare uno speciale trattamento delle plastiche chiamato **Silver Ion**. E' stato utilizzato per le plastiche dei contenitori raccogli-polvere e delle **miniturbospazzole**; riduce il 99.9% dei batteri in 24h, garantendo un ambiente più sano.



Hoover ha sviluppato un pacchetto **Allergy Care** unico, testato e approvato da **TMA**



Se soffri di allergie o hai bambini piccoli in casa, cerca un prodotto con **filtro HEPA**, con trattamento **Bactizero**, con **Sacco HEPA** o con contenitore raccogli-polvere con trattamento **Silver Ion**. Questa combinazione ti aiuterà a ridurre in modo significativo i rischi di asma e di reazioni allergiche alla polvere.



"I problemi ambientali non sono solo un argomento di discussione per dibattiti scientifici, per questo non possono essere ignorati dalla popolazione mondiale"*.

Hoover non rimane indifferente e ha deciso di dare il suo contributo sviluppando la più ampia gamma di prodotti a risparmio energetico del mercato, anticipando le future direttive Europee in termini di etichetta energetica.

Il punto di partenza sono le buone performance di pulizia. Avendo delle buone performance di pulizia, hai l'opportunità di pulire la tua casa con meno passaggi dell'aspirapolvere. Meno passaggi significano utilizzare l'aspirapolvere per meno tempo. Meno tempo significa meno consumo di energia elettrica. La gamma GREEN RAY™ combina elevate prestazioni con bassi wattaggi, riducendo così il consumo energetico.

LA GAMMA GREEN RAY™ ASSICURA LE STESSE PRESTAZIONI DI PULIZIA DI PRODOTTI CON WATTAGGI PIU' ELEVATI MA CON CONSUMI RIDOTTI, OTTENENDO PIU' DEL 70% DI RISPARMIO ENERGETICO.

Grazie all'utilizzo di soli 1100W di potenza e al risparmio di tempo nel fare le pulizie quotidiane, non ci sarà più bisogno di sprecare soldi in bollette energetiche costose.

I prodotti Green Ray™ inoltre sono equipaggiati con i migliori accessori**:



TUBO IN FIBRA RINFORZATA PER LA MASSIMA DURATA



SPAZZOLA CON PIASTRA IN METALLO PER UNA MIGLIORE EFFICIENZA DI ASPIRAZIONE



TUBO TELEZOOM™ E IMPUGNATURA NAVIGATOR™ PER IL MASSIMO CONFORT DI UTILIZZO

CERCA IL LOGO GREEN RAY™, E FAI UNA SCELTA INTELLIGENTE.

*"Il problema dei cambiamenti climatici non può essere contenuto dai bordi di una mappa e richiede un impegno globale." Barack Obama - Luglio 2009

** In base al modello



LA TUA CASA



CONSIGLI

HAI POCO SPAZIO?

Cerca tra i prodotti compatti, studiati per ridurre al minimo l'ingombro. Puoi scegliere un traino con l'esclusivo sistema Nanopack™ Evo, una scopa elettrica con manico ripiegabile o un battitappeto con l'impugnatura removibile. Hoover ha studiato la giusta soluzione per aiutarti a risparmiare spazio.

LA TUA CASA È GRANDE E SPAZIOSA?

Per una casa di grandi dimensioni occorre più tempo per le pulizie. Ma non con i prodotti Hoover, studiati per garantire massime prestazioni riducendo il tempo dedicato alle pulizie.

HAI UNA CASA CON TANTE SCALE?

Sogni un prodotto leggero e facile da trasportare su e giù dalle scale? Hoover ha realizzato i prodotti giusti per te: leggeri, compatti, facili da usare e da trasportare.

I TUOI VICINI SI LAMENTANO DEL RUMORE DEL TUO APIRAPOLVERE?

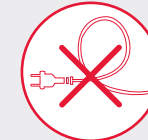
Se vuoi prenderti cura delle superfici della tua casa senza disturbare le persone intorno a te, Hoover propone diversi prodotti con speciali tecnologie di riduzione del rumore senza rinunciare alle prestazioni.

MENTRE PULISCI LA TUA CASA VUOI MUOVERTI LIBERAMENTE E CON FACILITÀ?

I prodotti ricaricabili di Hoover ti permettono di pulire senza fastidiosi cavi in giro per casa, senza però rinunciare ad elevate performance di pulizia.

NELLA TUA CASA HAI PAVIMENTI CHE HANNO BISOGNO DI ESSERE LUCIDATI?

Per pulire e lucidare le superfici delicate come marmo e parquet, Hoover ha creato dei prodotti specifici studiati per pulire questo tipo di superfici senza danneggiarle.





LE TUE ESIGENZE



SOFFRI DI ALLERGIE O HAI BAMBINI PICCOLI IN CASA?

L'Allergy Care è lo speciale Kit creato da Hoover per ridurre drasticamente la proliferazione dei batteri. L'Allergy Care consente di pulire la vostra casa in modo sicuro, rimuovendo gli allergeni della polvere e rendendo l'aria che si respira più pulita.



IL CONTATTO CON LA POLVERE PER TE È UN PROBLEMA?

Hoover ha sviluppato sistemi senza sacco con speciali meccanismi di svuotamento della polvere, per evitare qualsiasi contatto indesiderato con la polvere.



VUOI AVERE GLI ACCESSORI DEL TUO ASPIRAPOLVERE SEMPRE A PORTATA DI MANO?

Molti prodotti Hoover sono stati progettati in modo da avere gli accessori a bordo; così puoi averli sempre pronti e a portata di mano. Finalmente una soluzione intelligente per risolvere il problema degli accessori persi per casa.



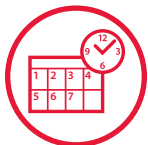
HAI BISOGNO DI UN PRODOTTO CHE ASPIRI ANCHE I LIQUIDI?

Quante volte capita di versare dell'acqua? Per aspirare i liquidi, Hoover ha creato dei prodotti specifici che garantiscono risultati eccellenti su qualsiasi superficie.



HAI PAURA CHE IL TUO ASPIRAPOLVERE ABBAI DEI CALI DI FORZA ASPIRANTE?

Hoover ha studiato dei prodotti che garantiscono le migliori performance del mercato. Per aver prestazioni ai massimi livelli anche nei prodotti senza sacco, cerca i modelli che garantiscono nessun calo di forza aspirante.



TI PIACEREBBE AVERE PIU' TEMPO LIBERO DA DEDICARE ALLE ATTIVITA' CHE PIU' TI PIACCONO?

Il nuovo Robo.com² e' la risposta ideale ai tuoi bisogni, perchè pulisce autonomamente la tua casa prendendosi cura dei tuoi pavimenti e del tuo arredamento.

ROBOT





ROBO.COM²

ENGINEERED AROUND YOU



AAI™ TECHNOLOGY

Robo.com² è dotato dell'esclusiva AAI™ Infrared Navigation, una nuova tecnologia di pulizia esclusiva di Hoover, che utilizza il calcolo algoritmico per decidere il percorso migliore da seguire per pulire al meglio la tua casa.




TOTAL CARE

Robo.com² garantisce la massima cura dei tuoi pavimenti e del tuo arredamento: quando incontra un ostacolo riduce la sua velocità e cambia direzione.



FINO A 9 PROGRAMMI DI PULIZIA*

Puoi selezionare fino a 9 programmi di pulizia per ottenere risultati perfetti in qualsiasi situazione.



PARTENZA PROGRAMMATA*

Puoi decidere tu quando vuoi che il robot pulisca, programmando giornalmente o settimanalmente, impostando fino a 7 partenze diverse.



	RBC 003	RBC 006	RBC 009
Display LCD	•	•	•
Sensori anti-urto	•	•	•
Telecomando	• (RADIO)	• (RADIO)	• (RADIO)
Autonomia	60 min	90 min	120 min
Programmi di pulizia	7	9	9
Partenza programmata		Giornaliero e settimanale	Giornaliero e settimanale
TURBO Speed		•	•
Filtro	Micro (n.2)	HEPA (n.2)	HEPA (n.2)
Muro virtuale			•
Lampada UV			•

* Solo su alcuni modelli



LCD DISPLAY
& SENSITIVE TOUCH CONTROLS



TELECOMANDO CON RADIO REMOTE CONTROL

ROBO.COM²

TRAINI SENZA SACCO



XARION PRO

MAXIMUM PERFORMANCE FOREVER



1 FORZA ASPIRANTE ELEVATA E COSTANTE

L'esclusiva tecnologia Multiciclonica Airvolution™ permette di ridurre del 50% il tempo dedicato alle pulizie quotidiane, grazie a una forza ASPIRANTE ELEVATA e COSTANTE.



2 DOUBLE HEPA

Prestazioni sempre ai massimi livelli grazie alla nuova configurazione dei filtri che ottimizza la circolazione dei flussi dell'aria:

- Micro filtro HEPA pre-motore
- Filtro HEPA in uscita

Massima circolazione dei flussi dell'aria e una perfetta filtrazione, per un ambiente più sano.

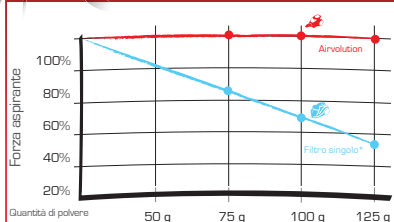


3 IMPUGNATURA NAVIGATOR

L'esclusiva IMPUGNATURA NAVIGATOR con regolazione della forza aspirante assicura il massimo confort, perchè ti permette di assumere sempre la posizione corretta durante le pulizie.



Forza aspirante elevata e costante: 250 W/a*



*Il grafico mostra la perdita di forza aspirante, secondo normativa IEC60312. Risultati ottenuti presso i laboratori Hoover.



	TXG 1210	TXP 1520	TXP 1510	TAV 1508
Potenza massima [W]	1200W	1500W	1500W	1500W
Filtro HEPA	2xHepa	2xHepa	2xHepa	1xHepa
Tubo Telezoom™	•	•		
Tubo flessibile in fibra rinforzata	•			
Spazzola Parquet	•	•	•	•
Mini Turbospazzola		•		



XARION PRO

-50%
PER PULIRE,
PIÙ TEMPO
PER TE

COMPACT CYCLONIC PERFORMANCE



TECNOLOGIA SENZA SACCO CYCLONIC SUPER PERFORMANTE

Il contenitore raccogli-polvere più grande e la tecnologia Cyclonic garantiscono un'elevata separazione della polvere ed elevate prestazioni.



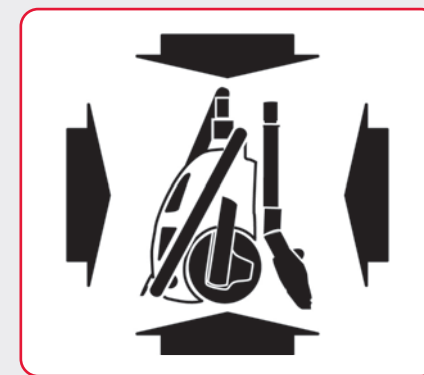
SISTEMA DI SVUOTAMENTO ONE-TOUCH

Rimuovere e svuotare il contenitore è semplice e veloce.



FILTRO HEPA LAVABILE

il filtro Hepa lavabile e di grandi dimensioni trattiene anche le più piccole particelle di polvere.





MISTRAL

COMPACT CYCLONIC PERFORMANCE



1 ACCESSORI A BORDO

Gli accessori sono integrati nel prodotto e sempre a portata di mano.



2 CONTROLLO DELLA POTENZA CON ERGO ROLLER

La potenza di Mistral è regolabile senza sforzi con un semplice tocco del piede.



3 NANOPACK EVO™ SUPER COMPATTO IN 3 MOSSE

L'esclusivo sistema Nanopack Evo™ garantisce dimensioni super compatte, bastano 3 semplici mosse per riporre Mistral anche negli spazi più piccoli.



	TMI 1215	TMI 1815	TMI 2017	TMI 2018
Potenza massima [W]	1200W	1800W	2000W	2000W
Filtro HEPA	•	•	•	•
Potenza variabile	•	•	•	•
NanoPack Evo™	•	•	•	•
Spazzola Parquet	•	•	•	•
Mini Turbospazzola			•	
Grand Turbospazzola				•




MISTRAL

RUSH

SEMPLICITÀ D'USO, GRANDI PRESTAZIONI



RUSH



HIGH PERFORMING
CYCLONIC
TECHNOLOGY

TECNOLOGIA SENZA SACCO CYCLONIC

Rush assicura performance ai massimi livelli grazie alla tecnologia senza sacco CYCLONIC. E' stato studiato per offrire un'elevata efficienza di separazione, un'elevata forza aspirante e un basso livello di manutenzione del filtro.



BASTA UN GESTO!

Con Rush rimuovere e svuotare il contenitore dalla polvere non è mai stato così semplice: basta un gesto! Tutto è estremamente facile e veloce, nessun perdita di tempo.



FILTRO HEPA LAVABILE

Anche le più piccole particelle di polvere vengono trattenute grazie al filtro HEPA pre-motore. Il filtro HEPA di Rush può essere lavato tranquillamente sotto l'acqua.



	TCR 4205	TCR 4206	TCR 4183
Potenza massima [W]	2000W	2000W	1800W
Filtro HEPA	•	•	•
Spazzola Parquet	•	•	•
Mini Turbospazzola	•	•	
Turbospazzola	•		

* Disponibile solo su alcuni modelli



FREESPACE

COMPATTO: UNA GRANDE IDEA



1
COMPATTO

Freespace è un traino piccolo e compatto ma con prestazioni di aspirazione e filtrazione di uno grande.



2
360°

LEGGERO E MANEGGEVOLE

Le tre ruote piroettanti a 360° garantiscono la massima manovrabilità. Le ruote in morbida gomma assicurano la massima protezione anche delle superfici delicate.



3

FACILE SVUOTAMENTO DELLA POLVERE E FILTRO HEPA

La cassetta ciclonica, di 2,2 litri di capienza, è facile da rimuovere e svuotare ed è inoltre equipaggiata dal filtro HEPA lavabile che assicura la massima filtrazione.



	TFS 7208	TFS 7100	TFS 7207	TFS 7187
Potenza massima [W]	2000W	1000W	2000W	1800W
Filtro HEPA	•	•	•	•
Potenza variabile	•		•	•
NanoPack™	•			
Spazzola Parquet	•	•	•	•
Mini Turbospazzola	•			



FREESPACE

TRAINI CON SACCO



SILENT ENERGY

SILENZIOSO PER NATURA



SILENT ENERGY

-ENERGY
+PERFORMANCE



50% DI RISPARMIO ENERGETICO

Silent Energy permette di risparmiare il 50% di energia durante le pulizie quotidiane assicurando il meglio in termini di performance.




SUPERSILENZIOSO


Performance ai massimi livelli senza compromettere la silenziosità: Silent Energy è supersilenzioso! In modalità Silent Energy garantisce solo 69 dBA* di rumorosità.



IMPUGNATURA CON SELETORE PROGRAMMI DI PULIZIA

L'esclusiva impugnatura Navigator permette di selezionare il programma di pulizia che desideri. Puoi gestire la potenza del prodotto in modo semplice e veloce.

SILENT ENERGY 
Questo programma combina performance eccellenti, risparmio energetico e silenziosità. L'efficienza di aspirazione su pavimentazioni dure arriva fino al 100% , con il 50% di risparmio energetico.

TURBO 
Per superfici difficili come tappeti e moquette, questo programma garantisce la massima potenza, fino a 2200W* con 440 W/a di forza aspirante.

SOFT 
Ideale per pulire superfici delicate come imbottiti e tende.



	TSE 0140	TSE 0100	TSE 0095
Potenza massima [W]	1400W / 700W	2200W / 1100W	2200W / 1100W
Filtro HEPA	•	•	•
Tubo Telezoom™	•	•	•
Tubo flessibile in fibra rinforzata	•	•	•
Spazzola Multi Surface con piastra in metallo	•	•	•
Spazzola Parquet	•	•	•
Spazzola Grand Turbo		•	



* Disponibile solo su alcuni modelli
** Misurata nei laboratori SLG in accordo con la normativa IEC

PURE POWER



PURE POWER



DYNAMIC SILENCE TECHNOLOGY

DYNAMIC SILENCE TECHNOLOGY

Pure Power è stato studiato per essere un prodotto SILENZIOSO ma allo stesso tempo POTENTE. L'esclusiva Dynamic Silence Technology permette, infatti, di ridurre la rumorosità (75dBA) rispetto ad altri traini, nonostante l'utilizzo di un motore da 2300W*.



TECNOLOGIA INTELLI-SENSE*

La tecnologia INTELLI-SENSE permette al prodotto di riconoscere la quantità di polvere presente sul pavimento e regolare automaticamente la potenza. Una luce sul display indicherà quando il pavimento è pulito. Quando si vuole utilizzare la massima potenza del prodotto, basta premere il tasto "MAX POWER".



FLEX AND CLEAN*

La spazzola FLEX & CLEAN™ riduce al massimo gli sforzi grazie al collo girevole che facilita la pulizia attorno agli ostacoli e negli spazi più stretti.



ALLERGY CARE TESTATO E APPROVATO DA FISMA*

Il modello Allergy Care è stato studiato per chi soffre di allergie e per le famiglie con bimbi piccoli in casa. Rilascia nell'ambiente aria 3000 volte più pulita, con una quantità di allergeni pari a 0**, grazie al filtro pre-motore HEPA H12, al sacco PureHepa e al trattamento Bactizero™ del filtro in uscita. Questo risultato straordinario è stato testato e approvato da FISMA, International Foundation for Allergological and Medical Sciences.



	TGP 1410	TPP 2340	TPP 2339	TPP 2321	TPP 2011
Potenza massima [W]	1400W	2300W	2300W	2300W	2000W
Intelli-sense		•			
Allergy Care				•	
Filtro HEPA	•	•	•	•	•
Sacco Hepa	•	•	•	•	•
Tubo Telezoom™	•				
Tubo flessibile in fibra rinforzata	•				
Spazzola Flex & Clean™			•		
Spazzola Parquet	•	•		•	•
Mini Turbospazzola				•	
Spazzola Grand Turbo			•		

* Disponibile solo su alcuni modelli
 ** * Acari della polvere





FREESPACE

COMPATTO: UNA GRANDE IDEA



COMPATTO

Freespace è un traino piccolo e compatto ma con prestazioni di aspirazione e filtrazione di uno grande.



LEGGERO E MANEGGEVOLE

Le tre ruote piroettanti a 360° garantiscono la massima manovrabilità. Le ruote in morbida gomma assicurano la massima protezione anche delle superfici delicate.



AFFIDABILE E IGIENICO

Il Sacco Carta ha 2,3lt di capacità e con lo speciale "Peel&Seal" System basta un gesto per richiuderlo in modo igienico al momento di gettarlo via, prevenendo le fuoriuscite di polvere.

			
	TFG 5123	TFS 5201	TFS 5184
Potenza massima (W)	1200W	2000W	1800W
Filtro HEPA	•		
Potenza variabile		•	•
Spazzola Parquet	•	•	•



FREESPACE

SUPER COMPATTO CON NANOPACK EVO™

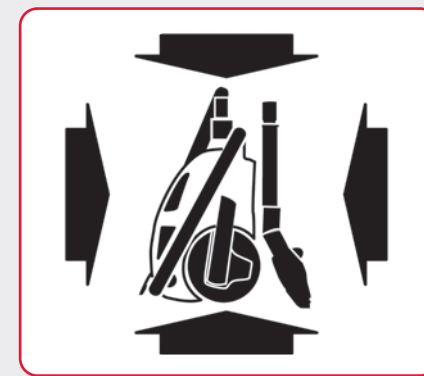
FREESPACE EVO

1

UNIQUE



In Freespace Evo i dettagli fanno la differenza: l'esclusivo sistema Nanopack Evo assicura dimensioni super-compatte. Il prodotto e tutti i suoi accessori, compresi tubo e spazzola, possono essere riposti anche in spazi molto piccoli. Con tre semplici mosse tutti gli elementi sono al loro posto sul prodotto. Freespace Evo: un campione salvaspazio.





FREESPACE EVO

SUPER COMPATTO PERFORMANCE



CONTROLLO DELLA POTENZA ERGO ROLLER

La potenza di Freespace Evo è regolabile, senza sforzi, con un semplice tocco del piede.



ACCESSORI A BORDO

La libertà a portata di mano. Gli accessori a bordo eliminano le perdite di tempo: sempre disponibili, facilmente accessibili.



RIAVVOLGIMENTO AUTOMATICO DEL CAVO

Non è più un problema riavvolgere il cavo: con un semplice movimento è possibile estrarlo e riavvolgerlo senza difficoltà.



	TFV 1215	TFV 2018	TFV 2017	TFV 1816
Potenza massima (W)	1200W	2000W	2000W	1800W
Potenza variabile	•	•	•	•
Filtro HEPA	•	•	•	
Microfiltro in uscita				•
Nanopack	•	•	•	•
Tubo flessibile in fibra rinforzata	•			
Spazzola Parquet	•	•	•	•
Mini Turbospazzola			•	
Turbospazzola		•		

* Disponibile solo su alcuni modelli



FREESPACE EVO

SCOPE SENZA SACCO





SYNUA

MASSIMA FLESSIBILITA', TUTTO IN 1



TECNOLOGIA MULTICICLONICA AIRVOLUTION™

La tecnologia Multiciclonica Airvolution riduce del 50% il tempo da dedicare alle pulizie quotidiane, grazie a una FORZA ASPIRANTE sempre ELEVATA e COSTANTE.



TUTTO IN 1

Synua è dotata di un tubo flessibile estensibile incorporato e di una vasta serie di pratici accessori che permettono di pulire tutte le superfici della casa, fino agli angoli più difficili da raggiungere. Synua assicura massima flessibilità, facilità e immediatezza d'uso.



PRATICA

Lo svuotamento della cassetta con sistema "ONE Touch" è molto semplice e veloce. Massima igiene sempre.



	SA 1110	SA 1120	SA 1130
Potenza massima [W]	1100W	1100W	1100W
Filtro HEPA	•	•	•
Kit Allergy Care Plus		Il contenitore è trattato con Silver Ion, il filtro pre-motore è trattato con Bactizero	
Accessorio 3 in 1: bocchetta per fessure, bocchetta tutti gli usi e spazzola a pennello	•	•	•
Spazzola Parquet Caresse	•	•	•
Mini Turbospazzola		•	•
Moquette Plus			•
Accessorio lucidatrice Polisher	•	•	•



SYNUA

ARYA

PERFORMANCE E LEGGEREZZA



ARYA



1



TECNOLOGIA MULTICICLONICA AIRVOLUTION™

La tecnologia Multiciclonica Airvolution riduce del 50% il tempo da dedicare alle pulizie quotidiane, grazie a una FORZA ASPIRANTE sempre ELEVATA e COSTANTE.

2



LEGGERA E MANEGGEVOLE

Arya è superleggera e maneggevole, per arrivare ovunque senza il minimo sforzo.

3



PRATICA E IGIENICA

Lo svuotamento della cassetta raccogli-polvere è semplice e veloce ed evita qualsiasi contatto con la polvere.



	SAR 1205	SAG 1210
Potenza massima (W)	1200W	1200W
Filtro HEPA	•	•
Spazzola Parquet Caresse		•



ATHYSS REVERTER

COMPATTA E VERSATILE



MANICO RIPIEGABILE

Quando il manico "Foldaway" è interamente ripiegato e fissato sul retro, la mini impugnatura si alza ed Athyss diventa un maneggevole aspirapolvere portatile.



INTELLIGENTE: CON SACCO E SENZA SACCO

La comodità di avere un prodotto senza sacco che si trasforma in un prodotto con sacco in base alle esigenze. Semplice. Basta un gesto.



PULIZIE A 360°

Grazie agli accessori in dotazione, è l'ideale per la pulizia degli imbottiti e degli angoli più nascosti. Athyss si trasporta e si utilizza in tutta la casa senza il minimo sforzo.



	STR 731	STR 755	STG 750
Potenza massima (W)	1300W	1500W	Motore da 900W/ performance da 1500W
Reverter system: • senza sacco • con sacco	Cassetta raccogli-polvere + filtro HEPA 1 sacco	Cassetta raccogli-polvere + filtro HEPA 1 sacco	Cassetta raccogli-polvere + filtro HEPA 1 sacco
Spazzola Parquet Caresse		•	•
Regolazione elettronica della potenza		•	•
Accessorio 3 in 1	Bocchetta fessure, Spazzola tutti gli usi, Tubo prolunga rigido	Bocchetta fessure, Spazzola tutti gli usi, Tubo prolunga rigido	Bocchetta fessure, Spazzola tutti gli usi, Tubo prolunga rigido



ATHYSS REVERTER

SCOPE RICARICABILI





FREEJET 3IN1

3 MODI DI PULIRE UN UNICO GENIALE ALLEATO



1 SCOPA ELETTRICA

La Turbospazzola può essere disattivata per pulire superfici delicate come il parquet. Le ruote gommata garantiscono la massima protezione.



2 BATTITAPPETO

Premendo il tasto On/Off Turbo, Freejet 3 in 1 pulisce efficacemente tappeti e moquette.



3 ASPIRABRICIOLE

Facile da utilizzare ed estremamente utile sulle piccole superfici o per le aree difficili da raggiungere.



	FJ120RW2	FJ180WG2	FJ180WV2	FJ180B2
Potenza massima [W]	12V	18V	18V	18V
Tecnologia Cycleclean	•	•	•	•
Autonomia	20 minuti	30 minuti	30 minuti	30 minuti
Capacità cassetta [lt]	0,7	0,7	0,7	0,7
ASPIRABRICIOLE REMOVIBILE	•	•	•	•
Modalità TURBO	•	•	•	•




FREEJET 3IN1

SCOPE CON SACCO



DIVA

TUTTO IN 1, FLEXIBLE AND POWERFUL

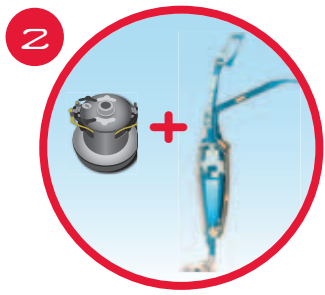


1



TUTTO IN 1

Diva assicura massima flessibilità, facilità e immediatezza d'uso grazie al tubo flessibile e agli accessori integrati. Grazie all'esclusivo "Tutto in 1", Diva permette di pulire tutte le superfici della casa, fino agli angoli più difficili da raggiungere.



2

ELEVATE PRESTAZIONI E BASSI CONSUMI

Diva è dotata di un motore ultra efficiente e di un nuovo design interno che assicurano prestazioni al top con un ridotto consumo energetico.



3

POSIZIONE PARKING

Semplice e pratica da riporre, durante e dopo l'utilizzo, grazie alla comoda posizione Parking.



	DVG 1122	DV 1125	DV 1126	DV 1129
Potenza massima [W]	1100W	1100W	1100W	1100W
Sacco Hepa		SI + Carboni Attivi	•	•
Filtro HEPA	•	SI + Trattamento Bactizero	•	•
Tubo di prolunga	•	•	•	•
Spazzola Parquet Caresse	•	•	•	•
Accessorio lucidatrice Polisher			•	•
Mini Turbospazzola		SI con Silver Ion	•	
Spazzola Grand Turbo			•	
Moquette Plus				•




DIVA

DIVA

POTENTE ED ELEGANTE



DIVA



POTENTE

Grazie a un motore ultra efficiente e al nuovo design interno Air Dynamic, Diva assicura prestazioni ai massimi livelli.



POSIZIONE PARKING

Semplice e pratica da riporre, durante e dopo l'utilizzo, grazie alla comoda posizione Parking.



ARRIVA OVUNQUE

Grazie al suo elevato raggio d'azione, Diva arriva veramente ovunque con la massima comodità, rendendola il prodotto ideale anche per le pulizie di grandi superfici.



	DV 1607	DV 1813
Potenza massima (W)	1600W	1800W
Regolazione elettronica della potenza		•
Filtro HEPA		•
Spazzola Parquet Caresse	•	•





ATHYSS

LEGGERA E COMPATTA



COMPATTA

Grazie al manico pieghevole "Foldaway", Athyss può essere riposta ovunque. La soluzione ideale per chi ha problemi di spazio.



LEGGERA

Quando il manico "Foldaway" è interamente ripiegato e fissato sul retro, la mini impugnatura si alza ed Athyss diventa un maneggevole aspirapolvere portatile.



POSIZIONE PARKING

Semplice e pratica da riporre, durante e dopo l'utilizzo, grazie alla comoda posizione Parking.



	STB 236	STB 356
Potenza massima [W]	1300W	1500W
Regolazione elettronica della potenza.		•
Manico pieghevole e Mini impugnatura a scomparsa	•	•
Spazzola Parquet	•	•
Accessori	Bocchetta fessure, Spazzola tutti gli usi	Bocchetta fessure, Spazzola tutti gli usi, Tubo prolunga rigido



ATHYSS

PORTATILI



CLIK

THE FUTURE IN YOUR HAND



UNIQUE

1

ADC TECHNOLOGY

L'esclusiva Advanced Dust Control Technology è un nuovo sistema di apertura del contenitore a 45° e 90° attraverso una pratica levetta. Nessun contatto con la polvere.



UNIQUE

2

PULIZIA AUTOMATICA DEL FILTRO*

La spazzolina integrata pulisce automaticamente il filtro, basta premere un tasto.

3



ACCESSORI INTEGRATI

La Bocchetta per le fessure e la Spazzolina per gli imbottiti sono integrati e sempre a portata di mano.



	SC 72DWG4	SC 84DWB4	SC 96DWR4
Funzione	Aspira solidi	Aspira solidi	Aspira solidi
Voltaggio	7.2V	8.4V	9.6V
Autonomia (Min)	13	14	15
ADC Technology	•	•	•
Pulizia automatica del filtro			•
Accessori integrati	•	•	•

*Disponibile solo su alcuni modelli



CLIK

JOVIS

POTENZA E PERFORMANCE NELLE TUE MANI



JOVIS



1 LED INDICATORI DI RICARICA

Per avere sempre visibile l'autonomia delle batterie e capire quando è il momento di ricaricare il prodotto.



2 FILTRO HEPA

In dotazione solo sui modelli aspira-solidi, garantisce un'elevata filtrazione.



3 SPAZZOLA A PENNELLO INTEGRATA

Ideale per le superfici delicate e sempre pronta all'uso.



	SJ 120WSB4	SJ 120CBN4	SJ 144WSR4
Funzione	Aspira solidi & liquidi	Aspira solidi	Aspira solidi & liquidi
Voltaggio	12V	12V	14.4V
Autonomia (Min)	18	18	20
FUNZIONE BOOSTER		•	
Filtro HEPA		•	
Spazzola Turbo		•	
Spazzola a pennello integrata	•		•

HANDY PLUS

DESIGN ED ELEGANZA NELLE TUE MANI



1
BOCCHETTA FLIP-OUT INTEGRATA

Sempre pronta e a portata di mano. Con un semplice gesto arriva anche negli angoli più difficili.



2
SPAZZOLA FLIP&FLAP INTEGRATA*

Disegnata per adattarsi alle superfici e per aspirare al meglio zucchero, farina ecc.



3
FILTRO HEPA*
Garantisce un'elevata filtrazione.



	SP24DW06	SP24DB6	SP36DI6	SP36DG6	SP48DR6	SP48WB6	SP60DB6	SP60WG6
Funzione	Aspira solidi	Aspira solidi	Aspira solidi	Aspira solidi	Aspira solidi	Aspira solidi & liquidi	Aspira solidi	Aspira solidi & liquidi
Voltaggio	2,4V	2,4V	3,6V	3,6V	4,8V	4,8V	6,0V	6,0V
Autonomia (Min)	10	10	12	12	14	14	15	15
Filtro HEPA				•	•		•	
Spazzola Flip&Flap				•	•	•	•	•
Spazzola Flip Out	•	•	•	•	•	•	•	•

* Disponibile solo su alcuni modelli

HANDY PLUS


SPECIALISTI





FREEROUNDER


LA LIBERTÀ DI ARRIVARE OVUNQUE



1

TECNOLOGIA MULTICICLONICA AIRVOLUTION™

La tecnologia Multiciclonica Airvolution™ riduce del 50% il tempo dedicato alle pulizie, grazie a una FORZA ASPIRANTE sempre ELEVATA e COSTANTE.



2

NESSUN LIMITE D'AZIONE

La Lancia Explorer, unita all'esclusiva gamma di accessori, lo rende un prodotto estremamente versatile. Provvisto di tubo flessibile, garantisce 13 metri di raggio d'azione.



3

PRATICITÀ

Lo svuotamento del contenitore raccogli-polvere è semplice e veloce grazie al sistema "One Touch". Nessun contatto con la polvere per la massima igiene.



FR 7183

Potenza massima (W)	1600W
Lancia Explorer Integrata	•
Tubo flessibile estensibile	•
Filtro HEPA	•
Selettore altezza rullo battitappeto	•
Design anti ribaltamento	•
Pulsante di svuotamento cassetta raccogli-polvere	•
Mini Turbospazzola	•
Accessori	Spazzola a pannello, Bocchetta per fessure (Gancio di parcheggio per impugnatura)



FREEROUNDER

PURE POWER

MASSIMA POTENZA PER LA MASSIMA IGIENE



PURE POWER



1 MOTORE ULTRA POTENTE

Grazie al suo motore ultra potente PurePower garantisce prestazioni ai massimi livelli.



2 ARRIVA OVUNQUE

Con due semplici tocchi PurePower può abbassarsi a filo del pavimento. E' perfetto per pulire anche sotto i mobili.



3 PER GLI ANGOLI PIU' DIFFICILI

Grazie al tubo flessibile Pure Power permette di pulire anche negli angoli più difficili.



U 3521

Potenza massima (W)	2000W
Filtro	Microfiltro
Sacco	Sacco triplo Strato
Selettore altezza rullo battitappeto	•
Tubo estensibile	•
Accessori	Spazzola a pennello, Boccchetta fessure





MULTIFUNCTION PRO

PER PULIZIE PROFESSIONALI



ASPIRASOLIDI & LIQUIDI

Con un semplice gesto è possibile adattare la spazzola al tipo di pulizia: aspirare solidi o liquidi. Adatto a tutti i tipi di superficie.



ACCESSORI TUTTI RIPONIBILI A BORDO

Facile e comodo da usare grazie al tubo flessibile e al set completo di accessori riponibili sul prodotto e sempre a portata di mano.



CONTENITORE PROFESSIONALE IN METALLO

In acciaio inox e con una comoda maniglia per uno svuotamento facile e veloce.



	SX 9750	SX 9760
Funzione	Aspira solidi & liquidi	Aspira solidi & liquidi
Potenza massima [W]	1400W	1400W
Capacità totale	18L	25L
Tubo	2 tubi rigidi in ABS	2 Tubi rigidi in acciaio inox
Filtro in uscita	Microfiltro	Microfiltro
Funzione soffiante	•	•
Bocchetta tutti gli usi	•	•
Spazzola combinata con 3 inserti	•	•




MULTIFUNCTION PRO

FLOORMATE

UNA SOLUZIONE COMPLETA PER LA PULIZIA DEI PAVIMENTI



FLOORMATE



TRIPLA FUNZIONE

Floormate è ideale per la pulizia di qualsiasi tipo di pavimentazione dura.



1) Lava



2) Aspira



3) Asciuga



ASPIRASOLIDI E LIQUIDI

Floormate è stata studiata per essere estremamente flessibile e comoda da usare. Con una semplice pressione sul pedale sul retro del prodotto è possibile selezionare la modalità di pulizia: aspirazione se si vuole pulire il pavimento prima di lavarlo, lavaggio o asciugatura.



6 SPAZZOLE ROTANTI

Floormate è dotata di 6 spazzole rotanti che assicurano grandi prestazioni di pulizia anche sulle pavimentazioni più difficili.



H 3000

Potenza massima [W]	700W
Spazzole rotanti	6
Selettore spazzole sull'impugnatura	Sull'impugnatura
Serbatoio acqua pulita	•
Serbatoio acqua sporca	•
Dosatore detergente	•
Filtro	Lavabile




LUCIDATRICI

PER PAVIMENTI CHE BRILLANO



1 FUNZIONE DI ASPIRAZIONE INTEGRATA

Per un'efficace e veloce rimozione della polvere su tutte le superfici. La spazzola frontale permette di convogliare la polvere ed aumentare le performance di pulizia.



2 SET COMPLETO DI SPAZZOLE

Il prodotto è equipaggiato con un set completo di spazzole per il trattamento di qualsiasi pavimentazione dura.

SPAZZOLE CON SETOLE MORBIDE: Per applicare la cera. Adatte a tutti i tipi di pavimentazione dura.

SPAZZOLE CON SETOLE DURE: Per rimuovere lo sporco più difficile. Particolarmente adatto per marmi e piastrelle.

SPAZZOLE PER LUCIDARE: Per lucidare i pavimenti con la massima delicatezza. Adatto ad ogni tipo di superficie, in particolare marmo e piastrelle.

SPAZZOLE PER LUCIDARE IN FIBRE NATURALI*: Appositamente studiate per lucidare le pavimentazioni in legno.



3 PARAURTI IN GOMMA

La calotta è dotata di un paraurti in gomma per proteggere e non danneggiare i tuoi mobili.



	F 3860	F 3870	F 3880	F 38PQ	F 3890
Potenza massima [W]	600W	700W	800W	800W	900W
Funzione di aspirazione integrata	•	•	•	•	•
Regolazione elettronica velocità a 2 livelli					•
Calotta	Plastica	Metallo cromato	Metallo cromato	Metallo cromato	Metallo cromato
Paraurti in gomma	•	•	•	•	•
Luce frontale			•	•	•
Accessori	3 Set di Spazzole	3 Set di Spazzole	3 Set di Spazzole	3 Set di Spazzole	3 Set di Spazzole
Accessori per Parquet				•	

*Disponibile solo sul modello F38PQ



LUCIDATRICI

SISTEMI STIRANTI





IRONSPEED

MULTI STEAM TECHNOLOGY:



Per tessuti delicati

Umidità	**
Temperatura piastra	Seta
Direzione	Laterale
Tessuti	Seta, cashmere e microfibra






Per i tessuti più comuni

Umidità	***
Temperatura piastra	Lana
Direzione	Verticale
Tessuti	Cotone, jeans, lino, lana, velluto



Per raggiungere le aree più difficili

Umidità	*
Temperatura piastra	Max
Direzione	Sulla punta
Tessuti	Tasche, bottoni, passanti e maniche



Ogni tipo di vapore viene creato in una camera di vapore dedicata e fuoriesce da una specifica parte della piastra, per stirare al meglio qualsiasi tipo di tessuto.

IRONSPEED

ESCLUSIVO
BREVETTATO
DA HOOVER

3 VOLTE MEGLIO

IRONSPEED



MASSIMA CURA DEI TESSUTI GRAZIE AI 3 PROGRAMMI DI STIRATURA:

1



PER TESSUTI DELICATI

DIFFUSE CARESSE

[Seta, cashmere e microfibra];



PER I TESSUTI PIÙ COMUNI

PROFOUND CARE

[Lino, cotone, velluto, jeans, lana];

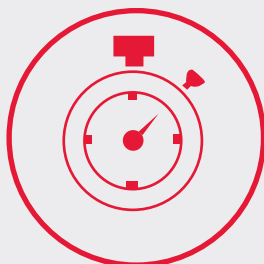


PER RAGGIUNGERE LE AREE PIÙ DIFFICILI

PRECISE POWER

[Tasche, bottoni, passanti e maniche].

2



SELEZIONE DEL PROGRAMMA DI STIRATURA FACILE E VELOCE

Il selettore dei flussi di vapore è a portata di mano sulla parte alta del ferro.

3




RISULTATI VELOCI E PROFESSIONALI

Utilizzando il tipo di vapore adatto al tipo di tessuto, tutte le pieghe vengono eliminate più velocemente e con meno passaggi.



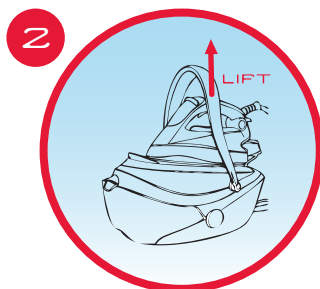
IRONSPEED

3 VOLTE MEGLIO



MULTI STEAM TECHNOLOGY™

Massima cura dei tessuti grazie ai 3 programmi di stiratura.



MANIGLIA PER IL TRASPORTO*

La maniglia integrata permette di spostare il prodotto in modo comodo e sicuro.



SPAZZOLA A VAPORE*

La spazzola a vapore consente di stirare non solo in orizzontale ma anche in verticale, per rinfrescare gli indumenti già indossati o per rimuovere gli odori.



	SFP 4103	SFD 4102 \ 1	SRD 4107 \ 1	SRD 4108 \ 1	SRD 4110 \ 1
Serbatoio	Fisso	Fisso	Removibile	Removibile	Removibile
Bar	4,5 bar	4,5 bar	5 bar	5 bar	5 bar
Gr/Min	100g	100g	110g	110g	110g
Maniglia da trasporto			•	•	•
Base ferro	BMC	BMC	BMC	Acciaio	Acciaio
Indicatore calcare				•	•
Spegnimento automatico				•	•
Spazzola a vapore					•


* Disponibile solo su alcuni modelli



IRONSPEED

ESCLUSIVO
BREVETTATO
DA HOOVER

CARATTERISTICHE TECNICHE



ROBO.COM²



CARATTERISTICHE	DESCRIZIONE MODELLO	RBC 003	RBC 006	RBC 009
	Codice Prodotto		39000845	39000846
Codice Ean		8016361837157	8016361837164	8016361837171
Colore		Metallic Blue	Metallic Wood	Optical Black
Navigazione		AAI™	AAI™	AAI™
Display LCD		•	•	•
Tasti Sensitive Touch		•	•	•
Telecomando con RADIO REMOTE CONTROL		•	•	•
Autonomia		60 min	90 min	120 min
Programmi di pulizia		7	9	9
Partenza programmata			Giornaliera e settimanale	Giornaliera e settimanale
Turbo Speed			•	•
Sensori Anti-urto No Touch		•	•	•
Protezione gommata		•	•	•
Parquet Caresse		•	•	•
Panno per lucidare			• (n.2)	• (n.2)
Filtro		Micro (n.2)	HEPA (n.2)	HEPA (n.2)
Muro virtuale				•
Lampada UV				•
Ritorno automatico alla base		•	•	•
Capacità contenitore (L)		0,5L	0,5L	0,5L
Sensori Anti-caduta		•	•	•
Tempi di ricarica		3h	3h	4h
Livello di silenziosità		60 dBA	60 dBA	60 dBA
Peso in uso (kg)		3,1 kg	3,1 kg	3,1 kg
Peso lordo (kg)		4,9 kg	4,9 kg	5,2 kg
Dimensioni prodotto (cm)		diam. 32 - h 8,5	diam. 32 - h 8,5	diam. 32 - h 8,5
Dimensioni imballo (mm) (L x A x P)		490x155x415 mm	490x155x415 mm	490x155x415 mm

ROBOT



XARION PRO



CARATTERISTICHE	TXG 1210	TXP 1520	TXP 1510	TAV 1508
DESCRIZIONE MODELLO	TXG 1210	TXP 1520	TXP 1510	TAV 1508
Codice Prodotto	39000632	39000657	3900656	39000801
Codice Ean	8016361808751	8016361811799	8016361811782	8016361830394
Colore	Bianco/ verde	Bianco/Azzurro	Bianco/Rosso	Bianco/Nero
Sistema di separazione	Multiciclonico (Airvolution)	Multiciclonico (Airvolution)	Multiciclonico (Airvolution)	Multiciclonico (Airvolution)
Potenza massima (W)	1200W	1500W	1500W	1500W
Regolazione della potenza	Fisso	Fisso	Fisso	Fisso
Forza aspirante (W/a)	200 (W/a)	250 (W/a)	250 (W/a)	250 (W/a)
Livello di silenziosità (dBA)	78 dBA	79 dBA	79 dBA	75 dBA
Filtrazione	Doppio FILTRO HEPA lavabile	Doppio FILTRO HEPA lavabile + Bactizero™	Doppio FILTRO HEPA lavabile	FILTRO HEPA lavabile
Capacità contenitore (l)	1,5 l	1,5 l	1,5 l	1,5 l
Spia Contenitore Pieno				
Trattamento Silver Ion		•		
Raggio d'azione (m)	9,0 m	9,0 m	9,0 m	9,0 m
Lunghezza Cavo (m)	6,0 m	6,0 m	6,0 m	6,0 m
Impugnatura	Navigator	Navigator	Navigator	Standard
Raccordi Accessori (Latch Fit)	•	•		
Tubo di prolunga	TELEZOOM (brevettato da Hoover)	TELEZOOM (brevettato da Hoover)	Telescopico	Telescopico
Tubo flessibile	Rinforzato	Standard	Standard	Standard
Spazzola per tappeti e pavimenti	•	•	•	•
Spazzola Parquet	• (Caresse)	• (Caresse)	• (Caresse)	• (Easy)
Mini Turbospazzola		• (Trattamento Silver Ion)		
Spazzola Grand Turbo				
Accessori a bordo				
Bocchetta per fessure				
Spazzola a pennello	Accessorio 3 in 1 sul tubo	Accessorio 3 in 1 sul tubo	Accessorio 3 in 1 sul tubo	Accessorio 2 in 1 sul tubo
Bocchetta tutti gli usi				
Peso in uso (kg)	6,4 kg	6,4 kg	6,4 kg	6,4 kg
Peso lordo (kg)	10,1 kg	10,5 kg	10,2 kg	10,2 kg
Dimensioni prodotto (mm) [A x P x L]	625x335x350 mm	625x335x350 mm	580x325x350 mm	625x335x350 mm
Dimensioni imballo (mm) [L x A x P]	300x305x420 mm	300x305x420 mm	300x305x420 mm	300x305x420 mm



MISTRAL



CARATTERISTICHE	TMI 1215	TMI 1815	TMI 2017	TMI 2018
DESCRIZIONE MODELLO	TMI 1215	TMI 1815	TMI 2017	TMI 2018
Codice Prodotto	39000834	39000833	39000829	39000830
Codice Ean	8016361835856	8016361835849	8016361835818	8016361835825
Colore	Bianco/verde	Titanio/rosso	Bianco/Azzurro	Rosso/grigio
Sistema di separazione	Mono ciclone	Mono ciclone	Mono ciclone	Mono ciclone
Potenza massima [W]	1200W	1800W	2000W	2000W
Regolazione della potenza	Variabile con ERGO ROLLER	Variabile con ERGO ROLLER	Variabile con ERGO ROLLER	Variabile con ERGO ROLLER
Forza aspirante [W/a]	200 W/a	220 W/a	230 W/a	230 W/a
Livello di silenziosità [dBA]	79 dBA	79 dBA	79 dBA	79 dBA
Filtrazione	HEPA Lavabile	HEPA Lavabile	HEPA Lavabile	HEPA Lavabile
Capacità cassetta [lt]	2,0 l	2,0 l	2,0 l	2,0 l
Raggio d'azione [m]	8,5 m	8,5 m	8,5 m	8,5 m
Riavvolgimento automatico del cavo	Automatico (PULL-PULL)	Automatico (PULL-PULL)	Automatico (PULL-PULL)	Automatico (PULL-PULL)
Impugnatura	Standard	Standard	Standard	Standard
Tubo di prolunga	NANOPACK EVO™ (3 Tube)	NANOPACK EVO™ (3 Tube)	NANOPACK EVO™ (3 Tube)	NANOPACK™ (3Tube)
Tubo flessibile	Tubo flessibile in fibra rinforzata	Standard	Standard	Standard
Spazzola per tappeti e pavimenti	•	•	•	•
Spazzola Parquet	• (Caresse)	• (Easy)	• (Easy)	• (Easy)
Mini Turbospazzola			• (Allergy)	
Spazzola Grand Turbo				•
Accessori a bordo	•	•	•	•
Bocchetta per fessure	•	•	•	•
Spazzola a pennello	•	•	•	•
Bocchetta tutti gli usi				
Peso in uso [kg]	4,6 kg	4,8 kg	4,8 kg	4,8 kg
Peso lordo [kg]	7,3 kg	7,6 kg	7,9 kg	8,2 kg
Dimensioni prodotto [mm] [A x P x L]	367x298x275 mm	367x298x275 mm	367x298x275 mm	367x298x275 mm
Dimensioni imballo [mm] [L x A x P]	510x330x290 mm	485x330x290 mm	485x330x290 mm	485x330x290 mm

TRAINI SENZA SACCO



RUSH



CARATTERISTICHE	DESCRIZIONE MODELLO	TCR 4205	TCR 4206	TCR 4283
	Codice Prodotto	39000737	39000602	39000555
	Codice Ean	8016361822221	8016361803077	8016361796843
	Colore	Titanio/ Smeraldo	Rosso/ Grigio	Bianco/ Rosso
PERFORMANCE E CARATTERISTICHE	Sistema di separazione	Mono ciclone	Mono ciclone	Mono ciclone
	Potenza massima (W)	2000W	2000W	1800W
	Regolazione della potenza	Variabile	Variabile	Variabile
	Forza aspirante (W/a)	250 W/a	250 W/a	230 W/a
	Livello di silenziosità (dBA)	82 dBA	82 dBA	82 dBA
	Filtrazione	HEPA lavabile	Filtro HEPA + Bactizero™	HEPA Lavabile
	Capacità contenitore (l)	2,0 l	2,0 l	2,0 l
	Spia Contenitore Pieno			
	Raggio d'azione (m)	8,0 m	8,0 m	8,0 m
	Lunghezza Cavo (m)	5,0 m	5,0 m	5,0 m
SPAZZOLE	Impugnatura	Standard	Standard	Standard
	Tubo di prolunga	Telescopico	Telescopico	Telescopico
	Tubo flessibile	Standard	Standard	Standard
	Spazzola per tappeti e pavimenti	• (Metal Plate)	• (Metal Plate)	• (Metal Plate)
	Spazzola Parquet	• (Caresse)	• (Caresse)	• (Caresse)
	Mini Turbospazzola		• (Trattamento Silver Ion)	
	Spazzola Grand Turbo	•		
	Accessori a bordo			
	Bocchetta per fessure			
	Bocchetta tutti gli usi			
PESO E IMBALLO	Spazzola a pennello	Accessorio 3 in 1 sul tubo	Accessorio 3 in 1 sul tubo	Accessorio 3 in 1 sul tubo
	Peso in uso (kg)	7,5 kg	7,5 kg	7,2 kg
	Peso lordo (kg)	8,7 kg	8,7 kg	8,4 kg
	Dimensioni prodotto (mm) [A x P x L]	535x335x330 mm	535x335x330 mm	535x335x330 mm
Dimensioni imballo (mm) [L x A x P]	435x285x300 mm	435x285x300 mm	435x285x300 mm	



FREESPACE SENZA SACCO



CARATTERISTICHE	TFS 7208	TFS 7100	TFS 7207	TFS 7187
DESCRIZIONE MODELLO	TFS 7208	TFS 7100	TFS 7207	TFS 7187
Codice Prodotto	39000438	39000753	39000422	39000433
Codice Ean	8016361749030	8016361824034	8016361745155	8016361747821
Colore	Azzurro	Bianco/verde	Bianco/Azzurro	Rosso
Sistema di separazione	Mono ciclone	Mono ciclone	Mono ciclone	Mono ciclone
Potenza massima [W]	2000W	1000W	2000W	1800W
Regolazione della potenza	Variabile	Fisso	Variabile	Variabile
Forza aspirante [W/a]	220 W/a	180 W/a	220 W/a	180 W/a
Livello di silenziosità [dBA]	79 dBA	78 dBA	79 dBA	79 dBA
Filtrazione	HEPA Lavabile	HEPA Lavabile	HEPA Lavabile	HEPA Lavabile
Capacità contenitore [l]	2,2 l	2,2 l	2,2 l	2,2 l
Spia Contenitore Pieno	•	•	•	•
Raggio d'azione [m]	7,0 m	7,0 m	7,0 m	7,0 m
Lunghezza Cavo [m]	4,5 m	4,5 m	4,5 m	4,5 m
Impugnatura	Standard	Standard	Standard	Standard
Tubo di prolunga	NANOPACK™ (3Tube)	Telescopico	Telescopico	Telescopico
Tubo flessibile	Standard	Standard (verde)	Standard	Standard
Spazzola per tappeti e pavimenti	•	• (Metal Plate)	•	•
Spazzola Parquet	•(Easy)	•(Easy)	•(Easy)	•(Easy)
Mini Turbospazzola	•			
Spazzola Grand Turbo				
Accessori a bordo				
Bocchetta per fessure				
Spazzola a pennello	2 in 1	2 in 1	2 in 1	2 in 1
Bocchetta tutti gli usi		•		
Peso in uso [kg]	3,7 kg	4,7 kg	4,5 kg	4,5 kg
Peso lordo [kg]	7,6 kg	7,1 kg	7,6 kg	7,6 kg
Dimensioni prodotto [mm] [A x P x L]	364x272x258 mm	364x272x258 mm	364x272x258 mm	364x272x258 mm
Dimensioni imballo [mm] [L x A x P]	485x304x296 mm	485x304x296 mm	485x304x296 mm	485x304x296 mm

TRAINI SENZA SACCO



SILENT ENERGY



CARATTERISTICHE	TSE 0140	TSE 0100	TSE 0095
DESCRIZIONE MODELLO	TSE 0140	TSE 0100	TSE 0095
Codice Prodotto	39000703	39000525	39000800
Codice Ean	8016361818361	8016361789838	8016361830196
Colore	Bianco/ verde	Nero	Blu
Tipo sacco	HEPA	HEPA	HEPA
Potenza massima (W)	1400 / 700 W	2200 / 1100W	2200 / 1100W
Regolazione della potenza	Controlli elettronici sull'impugnatura	Controlli elettronici sull'impugnatura	Controlli elettronici sull'impugnatura
Forza aspirante (W/a)	380 W/a	440 W/a	440 W/a
Livello di silenziosità (dBA)	69 dBA	72 dBA	72 dBA
Filtrazione	HEPA Lavabile	HEPA Lavabile	HEPA Lavabile
Capacità sacco (l)	3,5 l	3,5 l	3,5 l
Indicatore di controllo sacco pieno	•	•	•
Raggio d'azione (m)	9,2 m	9,2 m	9,2 m
Lunghezza Cavo (m)	6,0 m	6,0 m	6,0 m
Impugnatura	Navigator	Navigator	Navigator
Raccordi Accessori (Latch Fit)	•	•	•
Tubo di prolunga	TELEZOOM (brevettato da Hoover)	TELEZOOM (brevettato da Hoover)	TELEZOOM (brevettato da Hoover)
Tubo flessibile	Rinforzato	Rinforzato	Rinforzato
Spazzola per tappeti e pavimenti	• (Metal Plate)	•	•
Spazzola Parquet	• (Caresse)	• (Caresse)	• (Caresse)
Mini Turbospazzola			
Spazzola Grand Turbo		•	
Accessori a bordo			
Bocchetta per fessure			
Spazzola a pennello	Accessorio 3 in 1 sul tubo	Accessorio 3 in 1 sul tubo	Accessorio 3 in 1 sul tubo
Bocchetta tutti gli usi			
Peso in uso (kg)	5,6 kg	6,2 kg	6,2 kg
Peso lordo (kg)	10,2 kg	11,8 kg	11,1 kg
Dimensioni prodotto (mm) (A x P x L)	435x306x200 mm	435x306x200 mm	435x306x200 mm
Dimensioni imballo (mm) (L x A x P)	630x270x330 mm	620x285x325 mm	630x270x330 mm



PURE POWER



CARATTERISTICHE	TGP 1410	TPP 2340	TPP 2339	TPP 2321	TPP 2011
DESCRIZIONE MODELLO	TGP 1410	TPP 2340	TPP 2339	TPP 2321	TPP 2011
Codice Prodotto	39000620	39000780	39000816	39000739	39000675
Codice Ean	8016361806252	8016361826717	801636183305	8016361823150	8016361814776
Colore	Bianco/ verde	Nero	Rosso	Blu	Azzurro
Tipo sacco	HEPA	HEPA	HEPA	HEPA	HEPA
Potenza massima [W]	1400W	2300W	2300W	2300W	2000W
Regolazione della potenza	Variabile	TECNOLOGIA INTELLI-SENSE	Variabile	Variabile	Variabile
Forza aspirante [W/a]	380 W/a	420 W/a	420 W/a	420 W/a	400 W/a
Livello di silenziosità [dBA]	74 dBA	TECNOLOGIA INTELLI-SENSE	75 dBA	75 dBA	74 dBA
Filtrazione	Hepa H12 lavabile	Hepa H12 lavabile	Hepa H12 lavabile	Filtro HEPA H12 + Bactizero™	HEPA H12 lavabile
Capacità sacco [l]	3,5 l	3,5 l	3,5 l	3,5 l	3,5 l
Indicatore di controllo sacco pieno	•	•	•	•	•
Raggio d'azione [m]	9,0 m	9,0 m	9,0 m	9,0 m	9,0 m
Lunghezza Cavo [m]	6,0 m	6,0 m	6,0 m	6,0 m	6,0 m
Impugnatura	Navigator	Standard	Standard	Standard	Standard
Raccordi Accessori (Latch Fit)	•	•	•	•	•
Tubo di prolunga	TELEZOOM (brevettato da Hoover)	Telescopico	Telescopico	Telescopico	Telescopico
Tubo flessibile	Rinforzato	Standard	Standard	Standard	Standard
Spazzola per tappeti e pavimenti	• (Metal Plate)	•	•	•	• (Metal Plate)
Spazzola Flex & Clean™					
Spazzola Parquet	• (Caresse)	• (Caresse)	•	• (Caresse)	• (Caresse)
Mini Turbospazzola				• (Trattamento Silver Ion)	
Spazzola Grand Turbo			•		
Accessori a bordo					
Bocchetta per fessure		•			
Spazzola a pennello	Accessorio 3 in 1 sul tubo	•	Accessorio 3 in 1 sul tubo	Accessorio 3 in 1 sul tubo	Accessorio 3 in 1 sul tubo
Bocchetta tutti gli usi		•			
Peso in uso [kg]	5,8 kg	5,8 kg	5,8 kg	5,8 kg	5,8 kg
Peso lordo [kg]	10,5 kg	9,7 kg	10,0 kg	9,9 kg	9,5 kg
Dimensioni prodotto [mm] [A x P x L]	315x220x425 mm	315x220x425 mm	315x220x425 mm	315x220x425 mm	315x220x425 mm
Dimensioni imballo [mm] [L x A x P]	340x290x610 mm	330x290x570 mm	330x290x570 mm	330x290x570 mm	330x290x570 mm

TRAINI CON SACCO



FREESPACE EVO



CARATTERISTICHE	TFV 1215	TFV 2018	TFV 2017	TFV 1816
DESCRIZIONE MODELLO	TFV 1215	TFV 2018	TFV 2017	TFV 1816
Codice Prodotto	39000682	39000853	39000850	39000851
Codice Ean	8016361815681	8016361837461	8016361837430	8016361837447
Colore	Bianco/ Verde	Nero /Rosso	Bianco/Azzurro	Rosso
Tipo sacco	Carta	Carta	Carta	Carta
Potenza massima (W)	1200W	2000W	2000W	1800W
Regolazione della potenza	Variabile con ERGO ROLLER	Variabile con ERGO ROLLER	Variabile con ERGO ROLLER	Variabile con ERGO ROLLER
Forza aspirante (W/a)	330 W/a	360 W/a	360 W/a	350 W/a
Livello di silenziosità (dBA)	77 dBA	77 dBA	77 dBA	77 dBA
Filtrazione	HEPA Lavabile	HEPA Lavabile	HEPA Lavabile	HEPA Lavabile
Capacità sacco (l)	2,3 l	2,3 l	2,3 l	2,3 l
Indicatore di controllo sacco pieno	•	•	•	•
Raggio d'azione (m)	8,5 m	8,5 m	8,5 m	8,5 m
Lunghezza Cavo (m)	5,5 m	5,5 m	5,5 m	5,5 m
Impugnatura	Standard	Standard	Standard	Standard
Tubo di prolunga	NANOPACK EVO™ (3Tube)	NANOPACK EVO™ (3Tube)	NANOPACK EVO™ (3Tube)	NANOPACK EVO™ (3Tube)
Tubo flessibile	Rinforzato	Standard	Standard	Standard
Spazzola per tappeti e pavimenti	• (Metal Plate)	• (Metal Plate)	• (Metal Plate)	• (Metal Plate)
Spazzola Parquet	• (Caresse)	• (Easy)	• (Easy)	• (Easy)
Mini Turbospazzola			•	
Spazzola Grand Turbo		•		
Accessori a bordo	•	•	•	•
Bocchetta per fessure	•	•	•	•
Spazzola a pennello	•	•	•	•
Bocchetta tutti gli usi				
Peso in uso (kg)	4,4 kg	4,4 kg	4,4 kg	4,4 kg
Peso lordo (kg)	7,4 kg	7,4 kg	7,2 kg	7,2 kg
Dimensioni prodotto (mm) [A x P x L]	510x330x290 mm	510x330x290 mm	510x330x290 mm	510x330x290 mm
Dimensioni imballo (mm) [L x A x P]	364x272x258 mm	364x272x258mm	364x272x258mm	364x272x258mm



FREESPACE



CATEGORIA	DESCRIZIONE MODELLO			
	TFG 5123	TFS 5201	TFS 5184	
CARATTERISTICHE	Codice Prodotto	39000631	39000499	39000552
	Codice Ean	8016361808744	8016361781689	8016361796539
	Colore	Bianco/verde	Nero	Rosso
PERFORMANCE E CARATTERISTICHE	Tipo sacco	Carta	Carta	Carta
	Potenza massima (W)	1200W	2000W	1800W
	Regolazione della potenza	Fisso	Variabile	Variabile
	Forza aspirante (W/a)	320 W/a	350 W/a	310 W/a
	Livello di silenziosità (dBA)	77 dBA	79 dBA	79 dBA
	Filtrazione	HEPA Lavabile	Microfiltro	Microfiltro
	Capacità sacco (l)	2,3 l	2,3 l	2,3 l
	Indicatore di controllo sacco pieno	•	•	•
	Raggio d'azione (m)	7,0 m	7,0 m	7,0 m
	Lunghezza Cavo (m)	4,5 m	4,5 m	4,5 m
	Impugnatura	Standard	Standard	Standard
	Tubo di prolunga	Telescopico	Telescopico	Telescopico
	Tubo flessibile	Standard (verde)	Standard	Standard
	Spazzola per tappeti e pavimenti	• (Metal Plate)	•	•
	Spazzola Parquet	•(Easy)	•(Easy)	•(Easy)
SPAZZOLE	Mini Turbospazzola			
	Spazzola Grand Turbo			
ACCESSORI	Accessori a bordo			
	Bocchetta per fessure			
	Spazzola a pennello	2 in 1	2 in 1	2 in 1
	Bocchetta tutti gli usi	•	•	•
PESO E IMBALLO	Peso in uso (kg)	4,2 kg	4,4 kg	4,5 kg
	Peso lordo (kg)	7,0 kg	7,0 kg	7,0 kg
	Dimensioni prodotto (mm) (A x P x L)	364x272x258 mm	364x272x258 mm	364x272x258 mm
	Dimensioni imballo (mm) (L x A x P)	485x304x296 mm	485x304x296 mm	485x304x296 mm

TRAINI CON SACCO





SYNUA



CARATTERISTICHE	SA 1110	SA 1120	SA 1130
DESCRIZIONE MODELLO	SA 1110	SA 1120	SA 1130
Codice Prodotto	39400085	39400084	39400092
Codice Ean	8016361796836	8016361796829	8016361803855
Colore	Bianco/Verde	Bianco/Azzurro	Bianco/Rosso
Sistema di separazione	Airvolution	Airvolution	Airvolution
Efficienza di separazione (%)	Fino al 97%	Fino al 97%	Fino al 97%
Potenza massima [W]	1100W	1100W	1100W
Regolazione della potenza	Potenza fissa	Potenza fissa	Potenza fissa
Forza aspirante [W/a]	200 W/a	200 W/a	200 W/a
Livello di silenziosità [dBA]	78 dBA	78 dBA	78 dBA
Filtro in uscita	Microfiltro	Microfiltro	Microfiltro
Filtro Pre-Motore	HEPA + Microfiltro	HEPA + Microfiltro	HEPA + Microfiltro
Apertura One-Touch del contenitore raccogli-polvere	•	•	•
Capacità contenitore [L]	1,2 l	1,2 l	1,2 l
Componenti sistema senza sacco lavabili	•	•	•
Raggio d'azione (m)	9,5 m	9,5 m	9,5 m
Lunghezza Cavo (m)	8,0 m	8,0 m	8,0 m
Tubo flessibile estensibile	•	•	•
Lunghezza Tubo	2,0 m	2,0 m	2,0 m
Tubo prolunga rigido	•	•	•
Bocchetta per fessure lunga	•	•	•
Impugnatura da trasporto	•	•	•
Spazzola tappeti e pavimenti	•	•	•
Spazzola Parquet Caresse	•	•	•
Accessorio "POLISHER"	•	•	•
Kit Allergy Care Plus - MINI TURBO con trattamento Silver Ions- Filtro con trattamento BACTIZERO - CONTENITORE trattato con Silver Ions		•	
Turbo spazzola elettrica			•
Accessori a bordo	•	•	•
Bocchetta per fessure			
Spazzola a pennello	Accessorio 3 in 1 sul tubo	Accessorio 3 in 1 sul tubo	Accessorio 3 in 1 sul tubo
Bocchetta tutti gli usi			
Peso in uso [kg]	4,9 kg	4,9 kg	4,9 kg
Peso lordo [kg]	7,3 kg	7,6 kg	8,1 kg
Dimensioni prodotto (mm) [A x P x L]	1260x195x135 mm	1260x195x135 mm	1260x195x135 mm
Dimensioni imballo (mm) [L x A x P]	870x280x245 mm	870x280x245 mm	940x280x245 mm

ARYA



CARATTERISTICHE	SAR 1205	SAG 1210
DESCRIZIONE MODELLO	SAR 1205	SAG 1210
Codice Prodotto	39400126	3900129
Codice Ean	8016361831315	8016361838123
Colore	Nero/Azzurro	Bianco/Verde
Sistema di separazione	Airvolution	Airvolution
Efficienza di separazione (%)	Fino al 97%	Fino al 97%
Potenza massima [W]	1200W	1200W
Regolazione della potenza	Potenza fissa	Potenza fissa
Forza aspirante (W/a)	200 W/a	200 W/a
Livello di silenziosità (dBA)	78 dBA	78 dBA
Filtro in uscita	Microfiltro	Microfiltro
Filtro Pre-Motore	HEPA	HEPA
Apertura One-Touch del contenitore raccogli-polvere		
Capacità contenitore [L]	1,2 l	1,2 l
Componenti sistema senza sacco lavabili	•	
Raggio d'azione (m)	8,5 m	8,5 m
Lunghezza Cavo (m)	7,0 m	7,0 m
Spazzola tappeti e pavimenti	•	•
Spazzola Parquet Caresse		•
Peso in uso (kg)	3,9 kg	3,9 kg
Peso lordo (kg)	5,7 kg	5,7 kg
Dimensioni prodotto (mm) (A x P x L)	300x250x820 mm	300x250x820 mm
Dimensioni imballo (mm) (L x A x P)	800 x 270 x 230 mm	800 x 270 x 230 mm

SCOPE SENZA SACCO



ATHYSS REVERTER



CARATTERISTICHE	STR 731	STR 755	STG 750
DESCRIZIONE MODELLO	STR 731	STR 755	STG 750
Codice Prodotto	39400111	39400109	39400108
Codice Ean	8016361814042	8016361814028	8016361813816
Colore	Bianco	Bianco	Bianco
Colore Cassetta senza sacco	Rosso	Azzurro	Verde
Sistema di separazione	Cassetta raccogli-polvere & Sacco Carta	Cassetta raccogli-polvere & Sacco Carta	Cassetta raccogli-polvere & Sacco Carta
Potenza massima [W]	1300W	1500W	900W
Regolazione della potenza	Fisso	Variabile	Variabile
Forza aspirante [W/a]	205 W/a [Bag Mode] 160AW [Bagless Mode]	215 W/a [Bag Mode] 190AW [Bagless Mode]	200 W/a [Bag Mode] 150AW [Bagless Mode]
Livello di silenziosità [dBA]	84 dBA	84 dBA	83 dBA
Tubo			
Filtro in uscita	Microfiltro	Microfiltro	Microfiltro
Filtro Pre-Motore	HEPA Lavabile (Solo con cassetta senza sacco)	HEPA Lavabile (Solo con cassetta senza sacco)	HEPA Lavabile (Solo con cassetta senza sacco)
Sacco carta	Purefilt	Purefilt	Purefilt
Capacità Cassetta [l]	1,5 l [sacco] 0,7 l [cassetta]	1,5 l [sacco] 0,7 l [cassetta]	1,5 l [sacco] 0,7 l [cassetta]
Indicatore di controllo sacco pieno	Solo in modalità sacco	Solo in modalità sacco	Solo in modalità sacco
Foldaway Impugnatura With Mini Pop-up Impugnatura	•	•	•
Lunghezza Cavo [m]	6,5 m	6,5 m	6,5 m
Tubo prolunga rigido	•	•	•
Spazzola tappeti e pavimenti	•	•	•
Spazzola Parquet Caresse		•	•
Accessori a bordo	•	•	•
Bocchetta per fessure			
Bocchetta tutti gli usi	2 in 1	2 in 1	2 in 1
Peso in uso [kg]	3,8 kg	3,8 kg	3,8 kg
Peso lordo [kg]	5,9 kg	6,1 kg	6,1 kg
Dimensioni imballo [mm] [L x A x P]	645x231x275 mm	645x231x275 mm	650x240x280 mm



FREEJET 3 IN 1



	FJ 180B2	FJ 180WG2	FJ 180VV2	FJ 120RW2
CARATTERISTICHE	DESCRIZIONE MODELLO	FJ 180B2	FJ 180WG2	FJ 180VV2
	Codice Prodotto	39400122	39400103	39400104
	Codice Ean	8016361830820	8016361808874	8016361808881
	Colore	Nero	Bianco & Verde	Bianco & Viola
BATTERIE	Colore Contenitore	Grigio	Verde	Viola
	Voltaggio (V)	18 V	18 V	18 V
	Numero Batterie	15	15	15
	Tipo Batterie	NiMh (AA)	NiMh (AA)	NiMh (AA)
	Voltaggio (V)	230-240V	230-240V	230-240V
	Capacità (l)	0,7 l	0,7 l	0,7 l
	Autonomia (Min)	30	30	30
	Tempo prima ricarica (ore)	24	24	24
	Tempo di ricarica (ore)	16	16	16
CARATTERISTICHE	Filtro Pre-Motore	Microfiltro	HEPA Lavabile	HEPA Lavabile
	Sistema di separazione	Cyclonic HEPA	Cyclonic HEPA	Cyclonic HEPA
	Tasto On-Off	•	•	•
	Livello di silenziosità (dBA)	80 dBA	80 dBA	80 dBA
	Apertura semplice e veloce del vano raccogli-polvere	•	•	•
ACCESSORI	Lunghezza cavo caricatore (m)	1,5 m	1,5 m	1,5 m
	Bocchetta per fessure	Lungo	Lungo	Lungo
	Spazzola a pennello	•	•	•
	Tipo Spazzole	Tasto On/Off Battitappeto	Tasto On/Off Battitappeto	Tasto On/Off Battitappeto
PESO E IMBALLO	Tubo		1 Plastica (350 mm)	1 Plastica (350 mm)
	Quantità minima	2	2	2
	Peso in uso (kg)	2,9 kg	2,9 kg	2,9 kg
	Peso in uso (kg)	3,8 kg	3,8 kg	3,8 kg
	Peso lordo (kg)	5,0 kg	5,0 kg	5,0 kg
	Dimensioni prodotto (mm)	250x196,5x1048,3 mm	250x196,5x1048,3 mm	250x196,5x1048,3 mm
Dimensioni imballo (mm) (L x A x P)	565x275x220 mm	565x275x220 mm	565x275x220 mm	

SCOPE RICARICABILI



DIVA



	DV 1607	DV 1813	DVG 1122	DV 1125	DV 1126	DV 1129	
CARATTERISTICHE	DESCRIZIONE MODELLO	DV 1607	DV 1813	DVG 1122	DV 1125	DV 1126	DV 1129
	Codice Prodotto	39400099	39400118	39400093	39400098	39400095	39400094
	Codice Ean	8016361805293	8016361823198	8016361805231	8016361805286	8016361805255	8016361805248
	Colore	Bianco/Nero	Bianco/Rosso	Bianco/Verde	Bianco/Azzurro	Nero	Rosso satinato
PERFORMANCE E CARATTERISTICHE	Potenza massima (W)	1600W	1800W	1100W	1100W	1100W	1100W
	Forza aspirante (W/a)	250 W/a	300 W/a	250 W/a	250 W/a	250 W/a	250 W/a
	Lunghezza Cavo (m)	6,5 m	6,5 m	8,0 m	8,0 m	8,0 m	8,0 m
	Controllo della potenza	Fissa	Variabile	Variabile	Variabile	Variabile	Variabile
	Capacità sacco (l)	1,8 l	1,8 l	1,8 l	1,8 l	1,8 l	1,8 l
	Raggio d'azione (m)	7,0 m	7,0 m	10,0 m	10,0 m	10,0 m	10,0 m
	Livello di silenziosità	83 dBA	84 dBA	76 dBA	76 dBA	76 dBA	76 dBA
	Filtro Pre-Motore	Microfiltro	HEPA Lavabile	HEPA Lavabile	HEPA Lavabile	HEPA Lavabile	HEPA Lavabile
	Filtro in uscita	Spugna + Microfiltro	Spugna + Microfiltro	Spugna + Microfiltro	Spugna + Microfiltro	Spugna + Microfiltro	Spugna + Microfiltro
	Trattamento Filtrazione				Bacteriostatico		
	Tipo sacco	Purefilt	Purefilt	Purefilt	HEPA + Carboni Attivi	HEPA	HEPA
	Lunghezza Tubo (m)			1,6 m	1,6 m	1,6 m	1,6 m
	Impugnatura da trasporto			•	•	•	•
	Lancia integrata			•	•	•	•
SPAZZOLE	Spazzola tappeti e pavimenti	•	•	•	•	•	
	Spazzola Parquet	• (Caresse)	• (Caresse)	• (Caresse)	• (Caresse)	• (Caresse)	
	Accessorio lucidatrice Polisher					•	
	Mini Turbospazzola				• (Trattamento Silver Ion)		
	Spazzola Turbo					•	
	Connettore alimentazione spazzola elettrica			•	•	•	
ACCESSORI	Spazzola Moquette Plus					•	
	Accessori a bordo			•	•	•	
	Bocchetta fessure			•	•	•	
	Spazzola a pennello			•	•	•	
PESO E IMBALLO	Peso in uso (kg)	3,7 kg	3,8 kg	3,7 kg	3,7 kg	3,7 kg	
	Peso lordo (kg)	5,0 kg	5,1 kg	5,6 kg	5,9 kg	6,3 kg	
	Dimensioni prodotto (mm) [A x P x L]	1210x155x240 mm	1210x155x240 mm	1210x154x250 mm	1210x154x250 mm	1210x154x250 mm	1210x154x250 mm
Dimensioni imballo (mm) [L x A x P]	767x275x206 mm	767x277x206 mm	755x295x230 mm	750x285x230 mm	750x285x230 mm	750x285x230 mm	



ATHYSS



CARATTERISTICHE	STB 236	STB 356
DESCRIZIONE MODELLO		
Codice Prodotto	39400112	39400110
Codice Ean	8016361814059	8016361814035
Colore	Bianco / Lavanda	Bianco/ Porpora
Controllo Velocità	Potenza fissa	Potenza variabile
Potenza massima (W)	1300W	1500W
Forza Aspirante (W/a)	205 W/a	215 W/a
Livello di silenziosità (dBA)	84 dBA	84 dBA
Tubo	Euro	Euro
Lunghezza Cavo (m)	5,5 m	6,5 m
Filtro Pre-Motore	Spugna	Spugna
Filtro in uscita	Microfiltro	Microfiltro
Tipo sacco	Purefilt	Purefilt
Capacità sacco (l)	1,5 l	1,5 l
Indicatore di controllo sacco pieno	•	•
Manico pieghevole e Mini impugnatura a scomparsa	•	•
Tubo prolunga rigido (Not Stored On Board)		•
Spazzola tappeti e pavimenti	•	•
Spazzola Parquet	•	•
Spazzola Turbo		
Mini Turbospazzola		
Accessori a bordo		•
Bocchetta per fessure		
Bocchetta tutti gli usi	2 in 1	2 in 1
Peso in uso (kg)	3,6 kg	3,6 kg
Peso lordo (kg)	5,1 kg	5,6 kg
Dimensioni prodotto (mm)	1168x255x238 mm	1168x255x238 mm
Dimensioni prodotto con manico ripiegato(mm)	690x255x275 mm	690x255x275 mm
Dimensioni imballo (mm) (L x A x P)	645x231x275 mm	645x211x275 mm

SCOPE CON SACCO



CLIK



CARATTERISTICHE	DESCRIZIONE MODELLO	SC 72DWG4	SC 84DWB4	SC 96DWR4
	Codice Prodotto	39300139	39300140	39300141
	Codice Ean	8016361827615	8016361827622	8016361827639
	Colore	Bianco/verde	Bianco/Azzurro	Bianco/Rosso
	Funzione	Aspira solidi	Aspira solidi	Aspira solidi
	Voltaggio [V]	7,2V	8,4V	9,6V
	Tipo Batterie	1,2V NiMH AA	1,2V NiMH AA	1,2V NiMH AA
	Autonomia [Min]	13	14	15
	Livello di silenziosità [dBA]	75 dBA	75 dBA	75 dBA
	Capacità [l]	0,32 l	0,32 l	0,32 l
	ADC Technology	•	•	•
	Pulizia automatica del filtro			•
	Filtro Pre-Motore	Lavabile	Lavabile	Lavabile
	Slider On/Off	•	•	•
	Base di ricarica	con Avvolgicavo	con Avvolgicavo	con Avvolgicavo
	Accessori a bordo	•	•	•
	Bocchetta per fessure	•	•	•
	Spazzola a pennello	•	•	•
	Peso in uso [kg]	1,2 kg	1,3 kg	1,2 kg
	Peso lordo [kg]	1,6 kg	1,7 kg	1,6 kg
	Dimensioni prodotto [mm] [A x P x L]	355x120x145 mm	355x120x145 mm	355x120x145 mm
	Dimensioni imballo [mm] [L x A x P]	415x185x135 mm	415x185x135 mm	415x185x135 mm
	Quantità minima	4	4	4

JOVIS



CARATTERISTICHE	DESCRIZIONE MODELLO	SJ 120WSB4	SJ 120CBN4	SJ 144WSR4
Codice Prodotto		39300087	39300134	39300088
Codice Ean		8016361787469	8016361822658	8016361787476
Colore		Silver & Blu	Silver & marrone	Silver & Rosso
Funzione		Aspira solidi & liquidi	Cyclean	Aspira solidi & liquidi
Voltaggio [V]		12V	12V	14,4V
Tipo Batterie		1,2V NiMH AA	1,2V NiMH AA	1,2V NiMH AA
Autonomia [Min]		18	18	20
Livello di silenziosità [dBA]		75 dBA	76 dBA	75 dBA
Capacità [l]		0,5 l (0,2 l - Wet)	0,6 l	0,5 l (0,2 l - Wet)
Filtro Pre-Motore		Filtro lavabile removibile	Filtro lavabile removibile	Filtro lavabile removibile
Slider On/ Off		Slide 2 Posizioni	Slide 3 Posizioni	Slide 2 Posizioni
Controllo Velocità			Funzione Boost	
Indicatore livello carica batteria		4 Led's	4 Led's	4 Led's
Base di ricarica		•	•	•
ACCESSORI				
Spazzola Moquette Plus			•	
Bocchetta per fessure		Sulla base di ricarica	Sulla base di ricarica	Sulla base di ricarica
Spazzola Turbo		Spazzola integrata	Spazzola integrata	Spazzola integrata
Peso in uso [kg]		1,5 kg	1,5 kg	1,6 kg
Peso lordo [kg]		1,9 kg	2,1 kg	2,2 kg
Dimensioni prodotto [mm] [A x P x L]		385x130x140 mm	386x130x140 mm	385x130x140 mm
Dimensioni imballo [mm] [L x A x P]		190x140x400 mm	185x135x415 mm	190x140x400 mm
Quantità minima		4	4	4

PORTATILI



HANDY PLUS



CARATTERISTICHE	SP 24DW06	SP 24DB6	SP 36DI6	SP 36DG6
DESCRIZIONE MODELLO	SP 24DW06	SP 24DB6	SP 36DI6	SP 36DG6
Codice Prodotto	39300144	39300142	39300071	39300069
Codice Ean	8016361827660	8016361827646	8016361785663	8016361785649
Colore	Bianco & Arancio	Silver & Blu	Silver & Bianco	Silver & verde
Funzione	Solo Dry	Solo Dry	Solo Dry	Solo Dry
Voltaggio (V)	2,4V	2,4V	3,6V	3,6V
Tipo Batterie	1,2V NiMH AA	1,2V NiMH AA	1,2V NiMH AA	1,2V NiMH AA
Autonomia (Min)	10	10	12	12
Livello di silenziosità (dBA)	73 dBA	73 dBA	73 dBA	73 dBA
Capacità (l)	0,2 l	0,2 l	0,2 l	0,2 l
Filtro Pre-Motore	Lavabile	Lavabile	Lavabile	HEPA
Slider On/Off	•	•	•	•
Base di ricarica	NO, 4 mm DC JACK PLUG	NO, 4 mm DC JACK PLUG	NO, 4 mm DC JACK PLUG	NO, 4 mm DC JACK PLUG
Supporto a parete	•	•	•	•
Spazzola Flip & Flap				•
Accessori a bordo	•	•	•	•
Bocchetta per fessure	•	•	•	•
Peso in uso (kg)	0,6 kg	0,6 kg	0,6 kg	0,6 kg
Peso lordo (kg)	0,8 kg	0,8 kg	1,1 kg	1,2 kg
Dimensioni prodotto (mm) [A x P x L]	108x108x398 mm	108x108x398 mm	108x108x398 mm	108x108x398 mm
Dimensioni imballo (mm) [L x A x P]	406x115x115 mm	406x115x115 mm	406x115x115 mm	406x115x115 mm
Quantità minima	6	6	6	6



HANDY PLUS



CARATTERISTICHE	SP 48DR6	SP 48WB6	SP 60DB6	SP 60WG6
DESCRIZIONE MODELLO	SP 48DR6	SP 48WB6	SP 60DB6	SP 60WG6
Codice Prodotto	39300070	39300143	39300080	39300132
Codice Ean	8016361785656	8016361827653	8016361785748	8016361818675
Colore	Silver & Rosso	Silver & Blu	Silver & Nero	Silver & verde
Funzione	Solo Dry	Wet & dry	Solo Dry	Aspira solidi & liquidi
Voltaggio (V)	4,8V	4,8V	6,0V	6,0V
Tipo Batterie	1,2V NiMH AA	1,2V NiMH AA	1,2V NiMH AA	1,2V NiMH AA
Autonomia (Min)	14	14	15	15
Livello di silenziosità (dBA)	73 dBA	73 dBA	75 dBA	75 dBA
Capacità (l)	0,3 l	0,2 l (0,1 l - Wet)	0,3 l	0,2 l (0,1 l - Wet)
Filtro Pre-Motore	HEPA	Lavabile	HEPA	Lavabile
Slider On/Off	•	•	•	•
Base di ricarica	NO, 4 mm DC JACK PLUG	NO, 4 mm DC JACK PLUG	NO, 4 mm DC JACK PLUG	NO, 4
Supporto a parete	•	•	•	•
Spazzola Flip & Flap	•	•	•	•
Accessori a bordo	•	•	•	•
Bocchetta per fessure	•	•	•	•
Peso in uso (kg)	0,7 kg	0,7 kg	0,6 kg	0,6 kg
Peso lordo (kg)	1,2 kg	1,2 kg	1,0 kg	1,0 kg
Dimensioni prodotto (mm) (A x P x L)	108x108x398 mm	108x108x398 mm	108x108x398 mm	108x108x398 mm
Dimensioni imballo (mm) (L x A x P)	406x115x115 mm	406x115x115 mm	406x115x115 mm	406x115x115 mm
Quantità minima	6	6	6	6

PORTATILI



FREEROUNDER



CARATTERISTICHE	DESCRIZIONE MODELLO	FR 7183
	Codice Prodotto	39100186
	Codice Ean	8016361791817
	Colore	Titanium
PERFORMANCE E CARATTERISTICHE	Potenza massima (W)	1600W
	Sistema di separazione	Airvolution
	Capacità contenitore (l)	2,2 l
	Forza Aspirante (W/a)	200W
	Raggio d'azione con accessori (m)	13,0 l
	Filtro Pre-Motore	HEPA Lavabile
	Filtro di scarico	Microfiltro
	Filtrazione	Bactizero
	Lancia Explorer removibile	•
	Impugnatura posizionabile sul lato	•
	Design anti ribaltamento	•
	Selettore altezza rullo battitappeto	•
	Tubo	
	Lunghezza Cavo (m)	8,7 m
	Raggio d'azione (m)	9,0 m
	Raggio d'azione con Lancia Explorer (m)	13,0 m
	Lunghezza Tubo (m)	4,0 m
Mini turbospazzola per rimuovere i peli di animali domestici	•	
Spazzola a pennello	•	
Bocchetta per fessure lunga	Plastica	
PESO E IMBALLO	Peso in uso (kg)	8,9 kg
	Peso lordo (kg)	12,2 kg
	Dimensioni prodotto (mm) (A x P x L)	1100x310x330 mm
	Dimensioni imballo (mm) (L x A x P)	950x355x285 mm

PURE POWER



CARATTERISTICHE	DESCRIZIONE MODELLO	U3521
	Codice Prodotto	39100074
	Codice Ean	8016361717039
	Colore	Silver
PERFORMANCE E CARATTERISTICHE	Potenza massima (W)	2000W
	Forza Aspirante (W/a)	290AW
	Livello di silenziosità (dBA)	87 dBA
	Soft Start	•
	Lunghezza Cavo (m)	6,0 m
	Tubo	
	Livelli di filtrazione	7
	Filtro pre-motore	Filtro a 2 strati lavabile
	Filtro in uscita	Filtro
	Sistema di separazione	Purefilt
	Capacità sacco (l)	4,2 l
	Selettore altezza rullo battitappeto	•
	Prolunga del tubo flessibile per la pulizia delle scale	•
	Lunghezza Tubo (m)	4,4 m
	Raggio d'azione con accessori (m)	10,6 m
	Tubo	•
	ACCESSORI	Accessori a bordo
Bocchetta per fessure		Lungo
Spazzola a pennello		•
Bocchetta tutti gli usi		•
PESO E IMBALLO	Peso in uso (kg)	6,9 kg
	Peso lordo (kg)	8,6 kg
	Dimensioni prodotto (mm) (A x P x L)	1045x300x325 mm
	Dimensioni imballo (mm) (L x A x P)	1004x252x352 mm



MULTIFUNCTION PRO



CARATTERISTICHE	SX 9750	SX 9760
DESCRIZIONE MODELLO	SX 9750	SX 9760
Codice Prodotto	39500032	39500033
Codice Ean	8016361806696	8016361806702
Colore	Verde	Rosso
Funzione	Aspira solidi & liquidi	Aspira solidi & liquidi
Tipo sacco	Carta	Carta
Potenza massima [W]	1400W	1400W
Forza Aspirante [W/a]	220W	220W
Livello di silenziosità [dBA]	86 dBA	86 dBA
Capacità sacco [l]	4,0 l	4,0 l
Capacità contenitore liquidi	4,0 l	10 l
Capacità totale	18 l	25 l
Raggio d'azione [m]	9,0 m	9,0 m
Lunghezza Cavo [m]	6,0 m	6,0 m
Regolatore forza aspirante	•	•
Tubo flessibile	1,5 m	1,5 m
Serbatoio	Metallo	Metallo
Contenitore in metallo con maniglia	•	•
SPAZZOLE		
Spazzola per tappeti e pavimenti	•	•
Spazzola aspiraliquidi	•	•
Mini Turbospazzola		
Bocchetta tutti gli usi	•	•
Accessori a bordo	•	•
ACCESSORI		
Bocchetta per fessure	350 mm	350 mm
Tubo di prolunga	2 tubi rigidi in ABS	2 Tubi rigidi in acciaio inox
Spazzola a pennello	Spazzola a pennello e Bocchetta per fessure	Spazzola a pennello e Bocchetta per fessure
Adattore per funzione soffiante	•	•
PESO E IMBALLO		
Peso in uso [kg]	7,0 kg	7,8 kg
Peso lordo [kg]	9,0 kg	9,7 kg
Dimensioni prodotto [mm] [A x P x L]	480x400x440 mm	550x400x440 mm
Dimensioni imballo [mm] [L x A x P]	480x440x480 mm	550x440x480 mm

SPECIALISTI



FLOORMATE



CARATTERISTICHE	DESCRIZIONE MODELLO	H3000
	Codice Prodotto	39100017
	Codice Ean	8016361694118
	Colore	Grigio/ Azzurro
	Funzione	Aspira, lava e asciuga
	Potenza massima (W)	700W
	Serbatoio acqua pulita (l)	0,9 l
	Serbatoio acqua sporca (l)	2,5 l (Wet) - 0,8 l (Dry)
	Dosatore detergente e comando spazzole sull'impugnatura	•
	Filtro lavabile	•
	Numero delle spazzole	6
	Tipo Spazzole	SPAZZOLE ROTANTI SOFT - TOUCH™
	Ruote gommate	•
	Raggio d'azione (m)	8,8 m
	Peso in uso	6,4 kg
	Accessori	3 set di spazzole
	Peso in uso (kg)	9,5 kg
	Peso lordo (kg)	8,4 kg
	Dimensioni prodotto (mm) (A x P x L)	1105x338x308 mm
	Dimensioni imballo (mm) (L x A x P)	770x390x260 mm



LUCIDATRICI



	F 3860	F 3870	F 3880	F 38PQ PARQUET	F 3890	
CARATTERISTICHE	DESCRIZIONE MODELLO	F 3860	F 3870	F 3880	F 38PQ PARQUET	F 3890
	Codice Prodotto	37652807	37652823	37652815	39200002	37652831
	Codice Ean	5010418200539	5010418200553	5010418200546	8016361698994	5010418200560
	Colore	Bianco & Blu	Bianco & Grigio	Bianco & Grigio	Marrone	Bianco & Grigio
PERFORMANCE E CARATTERISTICHE	Potenza massima (W)	600W	700W	800W	800W	900W
	Funzione di aspirazione integrata	•	•	•	•	•
	Regolazione elettronica della potenza a 2 velocità					•
	Leds					4
	Indicatore di controllo sacco pieno					•
	Raggio d'azione (m)	5,5 m	5,5 m	5,5 m	5,5 m	5,5 m
	Calotta	Plastica	Calotta cromata	Calotta cromata	Calotta cromata	Calotta cromata
	Paraurti in gomma	•	•	•	•	•
	Tube in acciaio inox	•	•	•	•	•
	Luce frontale			•	•	•
	Livello di filtrazione	Sacco riutilizzabile in cotone lavabile	Filtrazione a 2 livelli con sacco carta	Filtrazione a 2 livelli con sacco carta	Sacco riutilizzabile in cotone lavabile	Filtrazione a 2 livelli con sacco carta
	Accessori	3 set di spazzole	3 set di spazzole	3 set di spazzole	3 set di spazzole (1 specifica per il Parquet)	3 set di spazzole
PESO E IMBALLO	Peso in uso (kg)	7,8 kg	7,8 kg	7,8 kg	7,8 kg	7,8 kg
	Peso lordo (kg)	8,4 kg	8,4 kg	8,4 kg	8,4 kg	8,4 kg
	Dimensioni imballo (mm) (L x A x P)	215x435x350 mm	215x435x350 mm	215x435x350 mm	215x435x350 mm	215x435x350 mm

SPECIALISTI



IRONSPEED



CARATTERISTICHE	SFD 4103	SFD 4102 \ 1	SRD 4107 \ 1	SRD 4108 \ 1	SRD 4110 \ 1
DESCRIZIONE MODELLO	SFD 4103	SFD 4102 \ 1	SRD 4107 \ 1	SRD 4108 \ 1	SRD 4110 \ 1
Codice Prodotto	39600050	39600069	39600075	39600077	39600079
Codice Ean	8016361806658	8016361806634	8016361812314	801636180657	801636180658
Colore	Rosso	Rosa	Acquamarina	Lavanda	Rosso
Multi Steam Technology	•	•	•	•	•
Potenza massima (W)	2100W	2100W	2100W	2100W	2100W
Pressione	4,5 bar	4,5 bar	5,0 bar	5,0 bar	5,0 bar
Emissione vapore	100 g	100 g	110 g	110 g	110 g
Tipo di ferro	Professionale	Domestico	Domestico	Domestico	Domestico
Autonomia illimitata	•	•	•	•	•
Serbatoio	Fisso	Fisso	Removibile	Removibile	Removibile
Capacità serbatoio (l)	1,0 l	1,0 l	1,0 l	1,0 l	1,0 l
Impugnatura da trasporto			•	•	•
Base ferro	BMC	BMC	BMC	Acciaio	Acciaio
Calc Removal	•	•	•	•	•
Avvolgicavo	•	•	•	•	•
Indicatore calacare				•	•
Spegnimento automatico				•	•
Spazzola a vapore					•
Peso in uso (kg)	5,7 kg	5,7 kg	6,0 kg	6,3 kg	7,2 kg
Peso lordo (kg)	7,5 kg	7,5 kg	7,9 kg	8,1 kg	9,1 kg
Dimensioni prodotto (mm) [A x P x L]	390x250x305 mm	390x250x305 mm	390x250x305 mm	390x250x305 mm	390x295x305 mm
Dimensioni imballo (mm) [L x A x P]	450x280x340 mm	450x280x340 mm	450x280x340 mm	450x280x340 mm	450x290x340 mm





GENERATION FUTURE



Small Domestic Appliances

CANDY HOOVER GROUP S.r.l.

Via privata Eden Fumagalli - 20047 Brugherio - Mi - Italia

www.hoover.it

www.candy-group.com